

UNIVERSIDAD NACIONAL MICAELA BASTIDAS DE APURÍMAC
FACULTAD DE EDUCACIÓN Y CIENCIAS SOCIALES

ESCUELA ACADÉMICO PROFESIONAL DE CIENCIA POLÍTICA Y GOBERNABILIDAD



TESIS

Factores que influyeron en la participación política de la mujer en las elecciones Municipales
del Distrito de Tamburco, 2018

Presentado por:

Ademir Nain Hermoza Castañeda

Elia Sara Sanchez Valderrama

Para optar el Título de Licenciado en Ciencia Política y Gobernabilidad

Abancay, Perú

2021



UNIVERSIDAD NACIONAL MICAELA BASTIDAS DE APURIMAC

FACULTAD DE EDUCACIÓN Y CIENCIAS SOCIALES

Escuela Académico Profesional de Ciencia Política Y Gobernabilidad



TESIS

**“FACTORES QUE INFLUYERON EN LA PARTICIPACIÓN POLÍTICA DE
LA MUJER EN LAS ELECCIONES MUNICIPALES DEL DISTRITO DE
TAMBURCO, 2018”**

Presentado por Ademir Nain Hermoza Castañeda y Elia Sara Sánchez Valderrama, para
optar el Título Profesional de: Licenciado en Ciencia Política y Gobernabilidad.

Sustentado y aprobado el 26 de Enero del 2021, ante el jurado evaluador:

Presidente:



Lic. Teodoro Arenas Mamani

Primer miembro:



Ing. Carlos Sánchez Acostupa

Segundo miembro:



Mg. César Eduardo Cuentas Carrera

Asesor:



Lic. Alfredo Sumi Arapa



Agradecimiento

Agradezco a mis familiares especialmente a mis padres y hermanos por el apoyo que me han brindado a lo largo de mi vida, agradezco por darme la oportunidad de estudiar.

Ademir

El agradecimiento a mi madre por el todo el apoyo, a mis docentes de la universidad.

Sara



Dedicatoria

A mi madre y hermanas por haberme forjado como la persona que soy, muchos de mis logros se los debo a ustedes entre los que se incluye este. Me formaron con reglas y con algunas libertades, pero al final de cuentas, me motivaron constantemente para alcanzar mis anhelos y especialmente al motor y motivo de mi vida ella es mi hija Lía Sofía Hermoza.

Sara

A mis padres quienes me brindaron su apoyo incondicional durante mi vida profesional.

A mis docentes quienes han sabido guiarme con sus conocimientos y calidad humana.

Esta tesis es un logro más en mi vida y es gracias a ustedes, mis padres, hermanos.

Ademir



“Factores que influyeron en la participación política de la mujer en las elecciones Municipales del Distrito de Tamburco, 2018”

Línea de Investigación: Sistema Político y Gobernabilidad

Esta publicación está bajo una Licencia Creative Commons



ÍNDICE

	Pág.
RESUMEN	2
ABSTRACT	3
CAPÍTULO I	4
PLANTEAMIENTO DEL PROBLEMA	4
1.1 Descripción del problema.....	4
1.2 Enunciado del Problema	5
1.2.1 Problema general.....	5
1.2.2 Problemas específicos	5
1.2.3 Justificación de la investigación	6
CAPÍTULO II	8
OBJETIVOS E HIPÓTESIS	8
2.1 Objetivos de la investigación	8
2.2.1 Objetivo general.....	8
2.2.2 Objetivos específicos.....	8
2.2 Hipótesis de la investigación (opcional para el caso de investigación descriptiva)8	
2.2.3 Hipótesis general.....	8
2.2.4 Hipótesis específicas	8
2.3 Operacionalización de variables	9
CAPÍTULO III	10
MARCO TEÓRICO REFERENCIAL	10
3.1 Antecedentes.....	10
3.2 Marco teórico.....	13
3.2.1 Enfoque feminista	13
a) Educación	14
b) Psicológicos.....	15
3.3 Marco conceptual.....	25
CAPÍTULO IV	29
METODOLOGÍA	29
4.1 Tipo y nivel de investigación	29
4.2 Diseño de la investigación.....	29
4.3 Población y Muestra	29
4.4 Procedimiento.....	30
4.5 Técnica e instrumentos.....	31
4.6 Análisis estadístico	31



CAPÍTULO V	32
RESULTADOS Y DISCUSIONES	32
5.1 Análisis de resultados	32
5.2 Contratación de hipótesis (si corresponde).....	58
5.3 Discusión.....	60
CAPÍTULO VI	62
CONCLUSIONES Y RECOMENDACIONES	62
6.1 Conclusiones.....	62
6.2 Recomendaciones	63
Referencias bibliográficas	64
ANEXOS	66



ÍNDICE DE TABLAS

Tabla 1 Operacionalización de variables	9
Tabla 2 Edad de los Encuestados.....	32
Tabla 3 Porcentaje de Género de los encuestados	33
Tabla 4 Grupo social.....	34
Tabla 5 Principales factores que incentivaron la participación de la mujer en las elecciones del 2018	35
Tabla 6 Por que participarán las mujeres en los comisión electorales.....	36
Tabla 7 Factores que influyen en la elección de la mujer una carrera política	38
Tabla 8 Las mujeres se excluyen en la política por su rol que cumple en el hogar.....	39
Tabla 9 Cuota de genero para que las mujeres participen en politica.....	40
Tabla 10 Influencia de las normativas en la iniciativa de participación de la mujer	41
Tabla 11 Factor determinante en la no participacion de la mujer en la politica.....	43
Tabla 12 Las mujeres son influyentes en las decisiones políticas de las autoridades de Tamburco.....	44
Tabla 13 Como se consideran a las mujeres elegidas democráticamente en el cumplimiento de sus funciones en la municipalidad de Tamburco	45
Tabla 14 Participación de la mujer como candidata en las ultimas elecciones Regionales y Municipales	47
Tabla 15 Principales factores que limitan la participación política de la mujer.....	48
Tabla 16 Mujeres que participaran en politica demuestran independencia de ideas respecto de sus lideres varones.....	49
Tabla 17 Principales factores que impulsaron a la mujer en participar en los comicios en las últimas Elecciones Municipales	51
Tabla 18 La militancia de la mujer en los partidos y movimientos polticos en las ultimas elecciones Regionales y Municipales	52
Tabla 19 En las últimas elecciones municipales, de cuantas agrupaciones políticas fueron ocupados los primeros lugares de las listas por mujeres.....	54
Tabla 20 Con qué expectativas has seguido las campañas electorales de los partidos y movimientos políticos en las últimas elecciones municipales	55
Tabla 21 Mujeres que participaron activamente en las anteriores campañas electorales ...	57
Tabla 22 Pruebas de Chi-cuadrado de Pearson	58
Tabla 23 Pruebas de Chi-cuadrado de pearson.....	59
Tabla 24 Pruebas de Chi-cuadrado de Pearson	59



ÍNDICE DE FIGURAS

Figura 1 Porcentaje de edad de los encuestados.....	32
Figura 2 Porcentaje de Género de los encuestados.....	33
Figura 3 Según grupo social.....	34
Figura 4 Porcentaje de los principales factores que incentivaron la participación de la mujer en las elecciones del 2018	35
Figura 5 Por que participaran las mujeres en los comicios electorales.....	37
Figura 6 Factores que influyen en la elección de la mujer en la carrera política	38
Figura 7 Las mujeres se excluyen en la politica por su rol que cumple en el hogar	39
Figura 8 Cuota de genero para que las mujeres participen en politica	40
Figura 9 Influencia de las normatividades en la iniciativa de participación de la mujer	42
Figura 10 Factor determinante en la no participación de la mujer en la política	43
Figura 11 Las muejres son influyentes en las decisiones politicas de las Autoridades de Tamburco.....	44
Figura 12 Como se consideran a las mujeres elegidas democráticamente en el cumplimiento de sus funciones en la municipalidad de Tamburco	46
Figura 13 Participación de la mujer como candidata en las últimas elecciones Regionales y Municipales	47
Figura 14 Principales factores que limitan la participación de la mujer	48
Figura 15 Mujeres que participan en politica demuestran independecia de ideas respecto de sus lideres varones.....	50
Figura 16 Principales factores que impulsaron a la mujer en participar en los comicios en las ultimas Elecciones Municipales	51
Figura 17 La militancia de la mujer en los partidos y movimientos politicos en las ultimas elecciones Regionales y Municipales	53
Figura 18 En las últimas elecciones municipales, de cuantas agrupaciones políticas fueron ocupados los primeros lugares de las listas por mujeres.....	54
Figura 19 Con qué expectativas has seguido las campañas electorales de los partidos y movimientos políticos en las últimas elecciones municipales	56
Figura 20 Mujeres de las listas electorales participaron activamente en las anteriores Campañas electorales	57



INTRODUCCIÓN

El trabajo de investigación titulado: Influencia de los Principales Factores Socio-Políticos en la Participación Política de la Mujer en el Distrito de Tamburco en el Año 2018 (caso elecciones Regionales y Municipales 2018), como objetivo de investigar la participación de la mujer durante las últimas elecciones regionales y municipales. Trata de comprender los principales factores influyentes en la participación y representación de la mujer en la política en puesto de poder y toma decisiones en el distrito de Tamburco. Esta investigación surge con la necesidad de razonar y buscar respuestas al abandono de la posición y rol de la mujer. En toda la historia humana desde los inicios está enmarcado por el patriarcado, machismo se ha generado una estructura social y cultural asentada en la superioridad permanente de una parte de la población sobre otra.

Un país democrático debe respaldar la participación política de la mujer para la construcción y fortalecimiento de la equidad de género, que aún existe claramente esas diferencias en el ámbito político por más que han implementado cuota de género para igualdad derecho femenino y masculino pocas logran alcanzar espacios en esferas políticas.

La estructura de este proyecto se compone en cinco capítulos:

Capítulo I: se abordará el planteamiento del problema, los enunciados y objetivos generales y específicos de la investigación.

Capítulo II: se aborda el marco teórico como soporte de la investigación, las bases teóricas, marco referencial, donde se describen situaciones generales sobre participación de la mujer en la política.

Capítulo III. Se aborda el diseño metodológico con la que se trabajó el nivel y tipo de investigación, operacionalización de los variables y las hipótesis que la conforman.

Capítulo IV: Se aborda los resultados donde se analiza y describe la información obtenida a través de la encuesta realizada en el distrito de Tamburco.



RESUMEN

Esta investigación tiene como objetivo principal: comprender los principales factores en la participación política de la mujer en el distrito de Tamburco en el año 2018, lo cual nos permite identificar las limitaciones de la participación de la mujer en la política, de igual manera se explicará la influencia del status social en la afiliación política de la mujer y la influencia de la cultura política en la participación electoral de la mujer. En todo a la metodología se trata de una investigación básica de tipo cuantitativo y cualitativo de nivel descriptivo correlacional y de diseño no experimental, se utilizó el instrumento de encuesta para la recolección de la información en el distrito de Tamburco, provincia Abancay. Los resultados muestran un nivel bajo de participación política de la mujer en las elecciones municipales y regionales del 2018 y fueron múltiples factores para no participación de ellas como: machismo, tiempo que necesita la política, inversión que requiere la política, desconocimiento de la política, etc. De la misma forma el estatus social y la cultura influyen determinantemente en la participación de la mujer, como el desinterés de las organizaciones políticas, falta de motivación, falta de apoyo familiar en decisiones políticas, etc. y eso hace para la poca participación de ellas en política en el distrito mencionado.

Palabras clave: *participación política, mujer, factor sociopolítico, status social, cultura política.*



ABSTRACT

This research has as main objective: to understand the main socio-political factors in the political participation of women in the district of Tamburco in 2018, which allows us to identify the limitations of women's participation in politics, equally In this way, the influence of social status in the political affiliation of women and the influence of political culture in the electoral participation of women will be explained. Regarding the methodology, it is a basic research of a quantitative and qualitative type of correlational descriptive level and of a non-experimental design, the survey instrument was used to collect information in the district of Tamburco, Abancay province. The results show a low level of political participation of women in the municipal and regional elections of 2018 and there were multiple factors for their non-participation, such as: machismo, time required by politics, investment required by politics, ignorance of politics, etc. In the same way, social status and education have a decisive influence on women's participation, such as disinterest in political organizations, lack of motivation, lack of family support in political decisions, etc. and that does for the little participation of them in politics in the mentioned district.

Keywords: *political participation, woman, sociopolitical factor, social status, political culture.*



CAPÍTULO I

PLANTEAMIENTO DEL PROBLEMA

1.1 Descripción del problema

La participación política de la mujer ha sido y es considerada como forma de construcción de la democracia y la equidad de género, a lo largo de la historia las mujeres están logrando arrimarse lentamente en la esfera política que antes eran dominados exclusivamente por género masculino. Pues aún sigue latente la poca participación de la mujer en la política como por ejemplo en las elecciones, puede ser por los estereotipos existentes y el machismo.

A pesar de ser un país democrático con diversos mecanismos que impulsan la participación política de la mujer como la ley de cuota de género que garantiza la participación obligatoria en las diferentes organizaciones políticas durante las elecciones, pero es evidente la poca efectividad de esta norma porque siguen liderando u ocupando los primeros rubros de una lista partidaria los varones, en ello sigue la poca participación de la femenina, por ello se investigó los factores socio-políticos en la participación política de la mujer en el distrito de Tamburco durante las elecciones del 2018.

Las mujeres casi siempre están olvidadas en el aspecto político y mayormente se ocupan en las labores del hogar y atención de la familia pero como también existe mujeres que tienen fuerte presencia en los sistemas de producción agrícola y comercial .Apurímac es una de las regiones patriarcales con jerarquización de género donde existe el predominio masculino sobre la Mujeres, ambiente que se reproduce en todos los aspectos de la vida social del hombre, uno de ellos es el campo político lo cual investigaremos. La política es el reflejo de una vivencia machista, ya que en relación a la participación política de las mujeres en partido políticos y organizaciones ciudadanas son paupérrimas todo este proceso muestra una verdadera falta de equidad de género y sobre todo falta una participación de la mujer.

Esta escasa participación y representación se da por la discriminación que incluye a: la exclusión social, la marginación, los escasos recursos económicos, la discriminación laboral y un distribución desigual del trabajo doméstico y familiar



generando problemas psicosociales como la violencia de género, así mismo la desigualdad en la participación política por la falta de apoyo institucional donde las mujeres puedan unificar criterios que resalten en aspectos políticos que a la vez estos contribuyan a propiciar la participación y representación femenina y así evitar la dominación del hombre en los distintos puestos y cargos de poder con la única finalidad de generar una mejor gobernanza con equidad e igualdad de género lo que conllevaría a que exista una mayor cantidad de representatividad femenina en la esfera pública tras los comicios electorales evitando la subordinación de las mismas por la existencia de los indeterminados e injustificados prejuicios de género producto de la persistencia de la cultura machista que genera una mala calidad en la democracia.

La participación y liderazgo ejercido por el género femenino en este distrito tiene como referencia a la heroína Micaela Bastidas, pero que sus pobladores y dirigentes (vaso de leche, comités barriales) viven permanentemente una contradicción entre su pasado histórico y su vivencia cotidiana de mujer marcada por los estereotipos de una sociedad machista, mientras que el deseo de ser consideradas como sujetos históricos protagónicos mediante reivindicaciones, social son nulas por lo que hoy en día las personas solo piensan en individualismo y ni que decir de las féminas están en la cuidado de sus hijos y el cumplimiento de la labor de ama de casa, entonces se podría decir que cumplen actividades como madres y esposas.

En consecuencia, en esta investigación se abordó como tema principal los factores que incidieron en la participación y representación política de la mujer en los comicios electorales del distrito de Tamburco; y como estos influyen en los diferentes espacios y pensamientos políticos donde se ejerce la ciudadanía y la gobernabilidad.

1.2 Enunciado del Problema

1.2.1 Problema general

¿Cómo influyeron los principales factores en la participación política de la mujer en las elecciones municipales del distrito de Tamburco, 2018?

1.2.2 Problemas específicos

- ¿Cómo influye el Status social en la Afiliación política de la mujer en las elecciones municipales del distrito de Tamburco, 2018?



- ¿Cómo influye la Cultura Política en la Participación electoral de la mujer en las elecciones municipales del distrito de Tamburco, 2018?

1.2.3 Justificación de la investigación

La presente investigación se realizó con el fin de identificar los factores que determinan la poca participación política de mujeres durante las elecciones no solo como votante si no como también ocupando puestos directivos o en cargos electos de la administración pública, en tal sentido hacer que el estado traduzca el enfoque de género en los programas y proyectos estableciendo que generen igualdad de género para todos los peruanos como también mecanismos de atención a las necesidades específicas de participación política ciudadana de las mujeres.

Hasta nuestros días vemos el Marginamiento hacia las mujeres en espacios políticos como la desigualdad en el acceso a los espacios de decisión política, solo el 30% de los cargos a elegirse en las elecciones deberían ser femeninas, pero existen muchos factores por la cual las mujeres no logran cubrir ese porcentaje en los escaños políticos ahora si bien es cierto los partidos políticos y movimientos regionales, han dado muestras claras de querer generar igualdad de género pero ello solo se ve de manera populista mas no de un cambio estructural que conlleve a que las mujeres sean cada vez incluidas en una gestión.

Sin dudas el tema de Género es un asunto de gran importancia, y más aún en Perú porque se atraviesa un proceso de reivindicaciones sociales juveniles de distintos géneros, donde se plantean ideas con una fuerte carga de reivindicación y en el cual se han necesitado muchos años para implementar medidas que generen la integración política de la mujer en distintos espacios. Esto también ha provocado un importante avance en el desarrollo político-institucional como también hay que reconocer que todavía falta mucho camino por recorrer y reproducir aún más la concepción de igualdad de género. Es así que la presente investigación estará orientada al estudio de la participación política de la mujer en el distrito de Tamburco durante las elecciones Regionales y Municipales, 2018.



Por ello el tema desarrollado en esta investigación se considera propio y responsable no solo con el ámbito académico y político sino también con las exigencias de una sociedad que desea una igualdad de género, es así que esta investigación nos permitirá analizar los factores que determinan la Participación política de la mujer. También analizaremos si esta participación se trata solo de un cumplimiento a las exigencias requeridas por la norma, así como la ley de los partidos políticos.

Por otro lado, esta investigación servirá como un distintivo de la cruda realidad de la mujer en el distrito de Tamburco en cuestión a la participación y representación política ya que sirve para resaltar y valorar el protagonismo de las mismas en el ámbito político como así también su indudable capacidad de liderazgo, como por otro lado de agentes de cambio para lograr unificar y legitimar derechos de las mismas y las aportaciones teóricas de esta investigación servirá de apoyo para aquellas instituciones que se encargan de fomentar la participación de la mujer en la vida pública y tengan mayor información. Para que desde el propio aparato del estado se generen políticas públicas con perspectiva de género que impulse a la formación de mujeres líderes, desarrollando sus capacidades en base a la participación política, para Alcázar la mayor igualdad en los espacios de poder.

Finalmente, cabe mencionar que en general hay pocos estudios sobre la participación política de la mujer en el distrito de Tamburco, en ello es nuestro rol como politólogos impulsar por medio de esta investigación la participación y representación de la mujer en futuras elecciones municipales regionales y nacionales.



CAPÍTULO II

OBJETIVOS E HIPÓTESIS

2.1 Objetivos de la investigación

2.2.1 Objetivo general

Comprender los principales factores en la participación política de la mujer en las elecciones municipales del distrito de Tamburco, 2018

2.2.2 Objetivos específicos

- Comprender la influencia del Status social en la afiliación política de la mujer en las elecciones municipales del distrito de Tamburco, 2018.
- Comprender la influencia de la Cultura Política en la Participación electoral de la mujer en las elecciones municipales del distrito de Tamburco, 2018.

2.2 Hipótesis de la investigación (opcional para el caso de investigación descriptiva)

2.2.3 Hipótesis general

Los principales factores influyeron despectivamente en la participación política de la mujer en las elecciones municipales del distrito de Tamburco, 2018.

2.2.4 Hipótesis específicas

- La influencia del Status social en la Afiliación política de la mujer es predominante en las elecciones municipales del distrito de Tamburco, 2018.
- Influencia de la Cultura Política en la Participación electoral de la mujer es determinante en las elecciones municipales del distrito de Tamburco, 2018.



2.3 Operacionalización de variables

Tabla 1

Operacionalización de variables

Variables	Dimensión	Indicador	Índices	Escala
1. Factor sociopolítico	Grado de inclusión	1.1.1 status social	1.1.1.1 Ocupación	
		1.1.2 Cultura política	1.1.1.2 Educación	
			1.1.2.1 Comportamiento electoral	➤Alta
			1.1.2.2 Legitimidad	
2. Participación política	Proceso Electoral	2.1.1 Participación electoral	2.1.1.1 Representación política	➤Media
			2.1.1.2 Toma de decisiones.	➤Baja
		2.1.2 Afiliación política	2.1.2.1 Militancia	
			2.1.2.2 Simpatizante.	

Nota. Elaboración propia



CAPÍTULO III

MARCO TEÓRICO REFERENCIAL

3.1 Antecedentes

a) A nivel internacional relacionado con la problemática de la investigación se dispone de múltiples estudios realizados, no obstante, para fines de este estudio se toma como referencia a los siguientes estudios:

- Pachon, Peña, & Wills (2012). En su investigación sobre la “Participación y Representación política en América Latina: Un análisis desde la perspectiva que ha propuesto encontrar los diferentes factores que llevan, tanto a hombres como a mujeres, a ocupar cargos públicos principalmente electorales determinar la relación que existe entre los factores de la participación con la representación política de la mujer en los comicios electorales del distrito de Curahuasi en el periodo 2014, cuyo método de investigación fue exploratoria con un enfoque cuantitativa, llegándose a las siguientes conclusiones: Existen diferencias entre los determinantes de la participación política de mujeres y hombres en América Latina; La ocupación, el nivel de ingreso y el estado civil están asociados con el activismo político de las mujeres en América Latina.
- Tello & Vega (2009). En su investigación sobre la “La participación política de las mujeres en los gobiernos locales latinoamericanos: barreras y desafíos para una efectiva democracia de género”, se ha propuesto sistematizar y ordenar la información existente acerca de las mujeres, que actualmente ejercen el poder local en los diferentes países a nivel municipal, Identificando los parámetros institucionales que determinan tales índices de participación política, investigación de campo del tipo descriptiva, recurriendo a la recopilación de información estadística, con una metodología mixta (cuantitativa y cualitativa) expresados en resultados, utilizando instrumentos de campo como las entrevistas y encuestas. llegándose a las siguientes conclusiones: Que, el empoderamiento de las mujeres ganado en ámbitos tales como el laboral, el profesional, educativo y social, ha favorecido para que estas conquisten el derecho a tener voz en los espacios de decisión política incidiendo de manera significativa en su participación dentro de la esfera política; Las mujeres, tanto en el nivel local, como regional o nacional,



enfrentan múltiples barreras que obstaculizan su incorporación a la vida pública y su empoderamiento político tales como la discriminación, los estereotipos y el patriarcado entre otros; Los sesgos representativos de género advierten que las mujeres no gozan de “igualdad de oportunidades” para acceder a los espacios de poder e instancias decisorias reflejando el trasfondo cultural de la inequidad entre hombres y mujeres.

- Palacios Sepúlveda (2008). En su investigación sobre la “Participación socio-política y construcción de identidad de género en mujeres pobladoras de la victoria”, se ha propuesto de caracterizar la participación socio-política de mujeres de la población La Victoria, cuyo método de investigación fue no experimental transversal, de tipo descriptivo, llegándose a las siguientes conclusiones: La participación socio-política de las pobladoras de La Victoria ha logrado generar diversos cambios, tanto en la naturaleza de ésta como en las motivaciones y roles que asumen en las organizaciones, mejora de su autoestima y realización personal, conocimientos y habilidades sociales, capacidades de liderazgo, desarrollo de mayor interés por las problemáticas globales y modificación de los patrones de socialización, todos aspectos que directa o indirectamente han incidido en cierta identidad de género que estas mujeres han construido; El que la participación pueda incidir en la identidad de género se debe a que ésta no es estática, y presenta variabilidad dependiendo de las diversas situaciones sociales y culturales en que se socialice.
- b) A nivel nacional relacionado con la problemática de la investigación se dispone de múltiples estudios realizados, no obstante, para fines de este estudio se toma como referencia a los siguientes estudios:
- Lauz Cárdenas (2018). En su investigación sobre la representatividad de las mujeres de villa el Salvador, se ha propuesto determinar si la representatividad es un factor necesario a partir de las interacciones que tenga con sus dirigidos(as) para lograr el desarrollo de su organización social, cuyo método de investigación fue no experimental transversal, de tipo descriptivo, llegándose a las siguientes conclusiones: la Federación de Villa El Salvador, presenta una crisis de representatividad que ha llevado a la reducción notoriamente de los niveles de participación; . La representatividad es parte



de la esencia de una organización que comprende distintos elementos como la estructura, la personificación, la voluntad política, la participación y otros; la voluntad política no es exclusivamente una decisión que se toma desde el deseo de participar o no, sino que esta decisión va a implicar una lucha frente a los mandatos y estereotipos que las mujeres han recibido desde muy pequeñas como encargarse del hogar, de los niños y niñas y de su esposo, a quien muchas consideran como jefe del hogar, sino también desde otros campos de su vida privada como el ser víctima de violencia y que no se sienta suficientemente empoderada como para cambiar su estilo de vida.

c) A nivel Local relacionado con la problemática de la investigación se dispone de múltiples estudios realizados, no obstante, para fines de este estudio se toma como referencia a los siguientes estudios:

- Herrera Huamaní (2014). En su investigación sobre la Participación política de las mujeres en las elecciones distritales de Tamburco, se ha propuesto Analizar los niveles de la participación política de las mujeres en las elecciones distritales de Tamburco en el año 2014, cuyo método de investigación fue no experimental transversal, de tipo descriptivo, llegándose a las siguientes conclusiones: la participación política de las mujeres en el distrito de Tamburco está condicionada por varios factores culturales, económicos, y educativas; evidenciándose cierto interés de querer ejercer su participación política; Las mujeres del distrito de Tamburco, están gustosas de ejercer su participación política, contribuir en el desarrollo de la población; mujeres muestran resultados bajos en los niveles de autoestima, en particular sus participaciones siguen siendo limitadas para poder expresar sus ideas, en el desconocimiento de algunos de sus derechos al momento de participar y plantear soluciones frente cualquier problemática de su distrito.
- Merino Trujillo & Deza Delgado (2019). En su investigación sobre la “Factores que incidieron en la participación y representación política de la mujer en los comicios electorales del distrito de Curahuasi en el periodo 2014, se ha propuesto determinar la relación que existe entre los factores de la participación con la representación política de la mujer en los comicios electorales del distrito de Curahuasi en el periodo 2014, cuyo método de investigación fue no experimental transversal, de tipo descriptivo, llegándose



a las siguientes conclusiones: La mujer curahuasina si participa en política sin embargo dicha participación no se ve reflejada en una sólida representación política por parte de estas; la representación política de la mujer es débil debido a factores limitativos como los legales, socioculturales económicos y personales manifestados en la desigualdad de oportunidades en el acceso al poder y la toma de decisiones, discriminación de las mujeres en el ámbito público expresados en la presencia de modelos patriarcales y la falta de apoyo social y familiar para que estas incursiones en la política, precariedad y discriminación laboral lo que acentúan la escases de recursos económicos para el financiamiento de las campañas electorales.

3.2 Marco teórico

3.2.1 Enfoque feminista

“El enfoque feminista entra a la ciencia política a finales de los años 1960, es influido por movimientos sociales feministas de esa época, este enfoque busca cambiar las prácticas discriminatorias y lograr derechos, garantías y libertades de las mujeres que tradicionalmente fueron negados” (Casa C., 2008).

“Este enfoque rechaza el reformismo liberal, porque cree que la sociedad patriarcal (sociedad dominada por los hombres) se encuentra enraizada en la cultura actual y que con cambios radicales la mujer puede llegar a la plenitud (feminismo marxista y radical). El feminismo marxista señala que el sistema capitalista es responsable de la exclusión y explotación de las mujeres, y la raíz última de este sistema y cultura masculina se encuentra en los derechos de propiedad privada, pero cree que el capitalismo post industrial hace que todas las mujeres caigan de la opresión tradicional” (Casa C., 2008).

“Por su parte, el feminismo liberal aboga por la igualdad entre hombres y mujeres, y enfatiza los derechos de propiedad y el derecho al voto, así como el acceso a la educación, el trabajo y los servicios de salud y seguridad social, basados en un libre sentido de realización personal” (Casa C., 2008).



3.2.2 Factores socio-políticos

“El factor sociopolíticos son aspectos que integran la variable motora de la participación política del individuo, el comportamiento humano no ocurre en un vacío social, pero es necesario considerar la relación entre el ser humano y su entorno, que determina los diferentes tipos de comportamiento” (Milbrath L., 1977). También “menciona que la amplitud de la diversidad de los estímulos políticos generan o hacen que los individuos tengan una mayor información sobre qué hacer político del contexto el que viven al mismo tiempo facilita una evaluación de la problemática del mundo político” (Milbrath L., 1977).

3.2.3 Factores que incidieron en la participación política de la mujer

La investigación muestra que la participación política se distribuye de manera desigual entre los diferentes grupos sociales. Lo que queremos decir es que existen desigualdades en participación, edad, clase social, nivel educativo y otras diferencias sociales, pero lo más importante es la diferencia o marginación de las mujeres, que se transforma en diferencias de recursos sociales y económicos según el contexto, lo que dificulta el ingreso a la esfera pública” (Milbrath L., 1977).

En este sentido la participación política se explica dependiendo a hay factores específicos en el trasfondo, como la tradición, la historia, el acceso a las agencias gubernamentales, la apertura de canales y la implementación de mecanismos que puedan apoyar la participación política en el sistema político. Estos factores se pueden dividir en tres categorías: demografía social, entornos psicológicos y políticos.

Estos factores se pueden dividir en tres categorías principales:

a) Educación

La adquisición de nuevos conocimientos permite desarrollar habilidades intelectuales que resultan fundamentales para desenvolverse y enfrentarse al mundo político, como también contribuye a generar inquietudes y preocupaciones sociales en el individuo. Por lo tanto, quienes adquieran más conocimientos aprenderán más sobre las funciones del sistema, cómo funciona el sistema y cómo las consecuencias de sus acciones afectan sus



intereses. La educación también puede estimular el interés político y ayudar a formar opiniones sobre una amplia gama de temas, por lo que, cuanto más educación, mayor es el estímulo para las actividades políticas. Según al estudio realizado por Kause y Marsh en el año 197, en (Fernandez De Mantilla, 1999) menciona que “la educación incide positivamente en la participación política tanto convencional como en la no convencional”. Para ellos, cuanto mayor es el nivel de educación, mayor es la posibilidad de que los individuos participen en actividades políticas no convencionales. Mientras que para Aldrich y Simon en (1986), (Fernandez De Mantilla, 1999) “la educación es el factor más importante en la participación política convencional”.

b) Psicológicos

Algunas personas participan en la vida política por una necesidad psicológica de satisfacer necesidades relacionadas con el prestigio, el poder, la dominación, la competencia, el respeto y, en ocasiones, incluso el fracaso; también participan para comprender su entorno y de esta manera comprender de manera más efectiva Realidad alrededor.

También es importante enfatizar y distinguir que los patrones de participación política se ven afectados significativamente por la orientación psicológica, que constituye la tendencia de adquisición de los ciudadanos, y se refleja a través de actitudes, creencias y valores. Por ello (Macclosky, 1994) ”entiende que la participación política genera beneficio psicológicos que proporciona a los individuos, los cuales se analizan en términos de poder, prestigio, competencia, dinero, posición, afiliación”.

c) Socio-Demográficas

Son variables macro, aplicables a la población afectada principalmente por factores como género, educación, edad, ingresos y nivel socioeconómico. Revisemos cada variable.

d) Edad

Se señala que no existe una modalidad precisa y permanente de participación política entre ciudadanos de distintas edades, pues dicha participación se ve afectada por otras características sociales.



e) Sexo

Una investigación realizada por (Verba, Nie, & Kim, 1978) “mostró que la participación masculina es más que la participación femenina, porque las mujeres siempre están en desventaja que los hombres en el sistema social porque tienen que lidiar con actividades de casa como madres, esposas, amas de casa, etc. La marginaron en una actividad política y restringieron su adquisición de las habilidades o preparativos que la hicieron posible y le dieron la confianza para jugar un papel activo e importante en el campo político”. Por lo tanto, este es otro factor que afecta la participación de las mujeres en la política.

“Sin embargo, otros trabajos demuestran que se viene reduciendo esta marginación ya que las mujeres en estos últimos tiempos como el acceso a la educación superior y el empleo con mayor énfasis y no solo lo liberaron de su dependencia de la economía, sino que también hicieron que los hombres compartieran algunas de las actividades familiares que la cultura social brindaba a las mujeres, y en ocasiones las alentaron a reconocer que eran parte activa de la sociedad. Por lo tanto, como parte del proceso de toma de decisiones políticas, incluso los ideales aspirantes pueden servir como un sustituto serio del destino de la nación suprema” (Milbrath, 1981).

f) Económicos

De esta manera, las personas buscan aumentar su bienestar económico a través del uso de medios políticos (participan en partidos políticos, ocupan cargos políticos y se convierten en funcionarios públicos).

3.2.4 Participación política

“Está diseñado para influir más o menos directa y más o menos legalmente en las decisiones del sistema político o de los poderosos en cada organización política, así como en un conjunto de comportamientos y actitudes que modifican o cambian sus elecciones. Mantener la estructura del sistema dominante” (Pasquino, 2009).

Para (Sánchez & Leyva, 2015)” mencionan que la participación política en países democráticos es la externalización de la elección ciudadana de candidatos y la apropiación de representantes, lo que afecta las medidas de gobierno”.



En los sistemas democráticos la participación política es un elemento esencial y la conexión con la política es innegable. “La participación política puede definirse ampliamente como cualquier actividad destinada a interferir en el nombramiento de su gobernante y / o influir en su política nacional” (Uriarte , 2002)

“La participación política no es fija, ni se distribuye de manera uniforme entre toda la población. Cambia según los siguientes criterios: demografía (edad, género, etc.), sociedad y cultura (clase social, nivel educativo, área de residencia, raza, religión). Socialización) familia, etc.), política (tipo de elección, interés por la política, afiliación o estatus partidista), ley (voto obligatorio, condiciones de registro), etc.” (Bernard, 1989)

“La participación política es el elemento básico de un sistema democrático. Basado en el principio liberal de tratar a las personas como sujetos de derechos, su conexión con el desarrollo político es innegable. La participación política puede definirse ampliamente como actividades cívicas destinadas a intervenir en el nombramiento de gobernantes y / o influir en sus políticas nacionales. Por tanto, la participación política está asociada a la expansión del concepto de soberanía popular y eventualmente se expresará en una forma de movilización muy diferente” (Uriarte , 2002).

“La definición de participación política, es decir, la idea de participar en la formulación, toma de decisiones e implementación de las políticas públicas y por tanto se refiere a quienes los ciudadanos intentan incidir en las decisiones de los representantes públicos. Es muy prominente la definición de participación política, es decir, la idea de participar en la formulación, toma de decisiones e implementación de las políticas públicas, y por lo tanto se refiere a los ciudadanos que intentan influir en las decisiones de cuyos representantes públicos” (Geraint, George , & Neil , 1992).

Por otro lado, algunas definiciones pretenden abarcar una gama más amplia de actividades, refiriéndose a todas las actividades que afectan a diferentes niveles del sistema político: “cuando el secretario de Estado participa en la formulación de una determinada política” (Verba, Nie, & Kim, 1978). Esto también incluirá las actividades legales de los ciudadanos, que se centran más o menos



directamente en influir en las decisiones o acciones tomadas por el gobierno. Sin embargo, esta definición no incluye formas pasivas de desobediencia política y violencia, y los esfuerzos para cambiar o mantener el gobierno.

“También se puede señalar que todas las definiciones que se relacionan más claramente con el propósito de la acción incluyen no solo la acción en sí, sino que la acción debe estar orientada al logro del propósito, que puede ser o apoyar al gobierno o representantes políticos” (Milbrath L., 1977). “La participación política se limita a una serie de actividades voluntarias y los ciudadanos individuales tienden a influir directa o indirectamente en las elecciones públicas o en la composición del sistema político a través de estas actividades. Diferentes países o gobiernos locales” (Barnes & Kaase, 1979)

Algunas definiciones solo involucran comportamientos electorales, por lo que la participación está casi ligada al voto, convirtiéndose en el eje central del desarrollo electoral hasta que el derecho al voto sea plenamente universal. En cambio, otros recogen diversas acciones políticas, aunque no tenga nada que ver con el momento electoral. Algunas definiciones no incluyen actos violentos, mientras que otras definiciones incluyen actos violentos. También hay definiciones que se enfocan en comportamientos que afectan la composición del sistema político. Sin embargo, parece claro que todas las definiciones de participación política tienen al menos un elemento común, e insisten en la importancia de las acciones políticas destinadas a influir en las decisiones o acciones de los representantes políticos o gubernamentales. Elígelos, así como en la elección de los mismos.

Como resumen, se pueden extraer tres elementos básicos de todas estas definiciones. Primero, toda participación política se refiere a “acción”, segundo, la acción tiene la función de “influencia”, y finalmente, el área donde la acción debe ejercer influencia es la “política”. Vaya más allá de estos tres elementos y siga a (Milbrath L., 1977) “debe tenerse en cuenta que la implementación de una acción suele requerir dos decisiones, una para decidir si se emprende la acción y la segunda para decidir qué dirección tomar. Por ejemplo, en términos de participación electoral, significa decidir si participar (votar) en la elección (abstenerse) y la dirección de participación, es decir, qué partido votará. A través



de estas dos decisiones, la ciudadanía brindará información sobre su valoración del sistema político, legitimará sus instituciones y evaluará a los que están en el poder en ese momento. Tanto si se trata de una decisión de actuar como de no actuar, así como una decisión sobre la dirección de su actuación, todo ello afecta a diferentes campos políticos”.

La participación política también se atribuye a la idea de participar en la formulación, toma de decisiones e implementación de políticas públicas (Geraint, George , & Neil , 1992) “Esta definición se refiere a las acciones de los ciudadanos que influyen en las decisiones de los representantes públicos. La actitud de apoyo puede considerarse como una actitud de protesta contra el resultado de la decisión. Dado que el autor excluye cualquier comportamiento que no esté directamente relacionado con los hechos que afectan al representante o su elección, la definición es limitada en cierto sentido”.

3.2.5 Tipos de participación política

“Durante mucho tiempo, la gente ha considerado la participación política a través de las expresiones más comunes. Sin embargo, la votación es uno de los muchos recursos para que el sujeto influya en el mundo político” (Sabucedo, 2013).

Para Sabucedo la participación política se trata en dos dimensiones dentro y fuera del sistema político:

a) Participación convencional

Es este tipo de actividad la que se limita a las normas y leyes que se formulan dentro de un país, y estas normas y reglamentos estipulan la participación política de los ciudadanos. En este sentido, las actividades más importantes son el voto, la participación interna en partidos políticos, manifestaciones y huelgas autorizadas. En este sentido, se determinan las dimensiones del voto por participación en actividades de campaña, participación en organizaciones y actividades comunitarias para ayudar a resolver problemas sociales.

La participación política convencional es fomentada desde el estado a través de la constitución que no distingue por clases sociales educación, sexo e ideología, todo ello se da en un país democrático.



b) Participación no convencional

La acción política no convencional enfatiza los comportamientos que no están ceñido a la normatividad ni costumbres entre estas tenemos los bloqueos, sabotajes, desobediencia civil, estas son prácticas ilegales e informales. La participación política no convencional históricamente surge a través de la frustración, sentimiento y la situación de privación de una desventaja social reprimida por el orden político establecido.

3.2.6 Participación política de la mujer

La participación política de la mujer dentro de los sistemas democráticos contribuye al fortalecimiento de las mismas es por ello que entendemos que la participación política femenina no debería limitarse al sufragio si no deber ser de manera convencional. Existen formas de participación política de la mujer: Mediante el ejercicio de la ciudadanía y mediante el ejercicio del poder.

En todo caso, muchas mujeres suelen prestar más atención a participar en la construcción democrática que a decidir sobre la democracia (Ranaboldo y Solana, 2008). De igual forma, (Jelin , 1996) “nos recuerda esta situación, aunque permite la participación social de las mujeres convierte este trabajo intangible en "una reaparición de la subordinación y el mecenazgo" al no reconocer la remuneración por dicho trabajo que en principio debería ser pagado por el Estado de manera similar, se puede reconocer que para muchas mujeres, el trabajo comunitario es un escape de la vida pública y todavía está esperando que se aprecie la contribución de las personas al desarrollo comunitario. Por lo tanto, en cualquier caso, las áreas locales han abierto espacios para la participación y participación de las mujeres, permitiéndoles adquirir habilidades de liderazgo. Por otro lado, es importante distinguir entre organizaciones de mujeres cuyo propósito principal es promover políticas de bienestar basadas en el bienestar, donde la apertura es restringida y se forma una cultura de clase, o son lideradas por partidos políticos”. Un político que gestiona los recursos en función de los intereses electorales. La promoción de la participación de las mujeres a través del empoderamiento es incomparable, lo que juega un papel decisivo en la identificación de necesidades



y la búsqueda de soluciones, mejorando así la capacidad de expresión, la conciencia pública y la autoconfianza.

Hay varias razones para incentivar a las mujeres a participar en actividades sociales y participar políticamente en su construcción urbana. En el pasado, la gente ha comentado su participación en diversos campos, aunque quienes finalmente deciden participar en las actividades políticas municipales se basan en el deseo de contribuir al cambio y al desarrollo comunitario, un fuerte compromiso social y público, y esperan y vea las oportunidades para que los individuos se realicen en política porque cuentan con el apoyo de organizaciones sociales y el apoyo de sus familias.

3.2.7 Limitaciones que impiden la participación política de las mujeres

a) Económico

Según el trabajo de investigación de (Águila Peralta, 2004) “mencionó que una de las razones que dificultan la participación de las mujeres en la política es la falta de recursos económicos y la dependencia de los ingresos de los hombres, por lo que las mujeres dijeron que muchas veces dependen económicamente de los hombres”.

“Asimismo, también señalaron que en el trabajo se les paga menos que a los hombres simplemente porque tienen las calificaciones de las mujeres. Esta dependencia económica también se expresa en la vida política porque es una de las razones de la participación de las mujeres en la política, así mismo, a través de investigaciones en el Perú, se piensa que el jefe de hogar es un hombre, pero esta dependencia no es así. Involucrar a las mujeres en diferentes campos como los partidos políticos” (Águila Peralta, 2004).

b) Machismo

Según (Águila Peralta, 2004) “mencionó que una de las principales razones que dificultan la participación de los hombres en la política es la masculinidad, porque los hombres piensan que los hombres no saben analizar ni evaluar, y no saben que la política y el trabajo del que son responsables los hombres lo harán. No es bueno, porque a día de hoy muchas mujeres han tenido que



obtener el permiso del jefe de hogar para participar e influir en diferentes áreas de la política”.

Marina Aguilar, integrante del Partido Acción Popular, dijo que muchas mujeres entrevistadas enfatizaron que son más egoístas que los hombres, y que, en el caso de los hombres, las mujeres no se apoyan ni se apoyan entre sí. También mencionó que las mujeres no cuentan con mucho apoyo, por lo que el sexo opuesto se aprovecha de esta situación.

La diputada del Partido Aprista, Mercedes Cabanillas, dijo que mencionó la cultura patriarcal, mencionó que en las zonas rurales los hombres son más conservadores y creen que el papel de la mujer es básicamente el mismo que el de la familia. Relacionado con el papel de la reproducción.

c) **La discriminación de género**

Según trabajos de investigación, (Águila Peralta, 2004) “mencionó que los partidos políticos discriminan a las mujeres solo por ser mujeres”.

El problema radica en la falta de preparación de las mujeres, porque la mayoría de los hombres tienden a discriminar a las mujeres, muchas veces no permitiéndoles participar, o incluso ocupando cargos políticos en instituciones públicas, mujeres campesinas y miembros del país. Las comunidades indígenas están sujetas a una doble discriminación y muchos hombres creen que las mujeres tienen roles reproductivos y deben desempeñar el rol de criar a los hijos.

“En Arequipa, el secretario general del Partido Cristiano Popular señaló que es mucho más fácil para los hombres ir a (que) las mujeres para unirse a un partido porque las mujeres deben irse a casa y pedirles a los hombres que apoyen a las mujeres” (Águila Peralta, 2004).

Según Paulina Arpasi, congresista de Perú Posible, dijo que demostró su dificultad como mujer campesina, especialmente porque no entendía el español y no podía expresarse correctamente. Mencionó los siguientes puntos (Porque soy una campesina indígena, dijeron que no necesito más tiempo para hablar. De repente no hablo bien el español y (piensan) que no voy a poder hacer una propuesta para un banco.

Según Delia Chacón, miembro regional del Partido Aprista, relató algunas de sus experiencias como candidata a la alcaldía de la ciudad de Corell, y



mencionó que cuando participó en el mitin, se encontraba en la zona. En el edificio anexo, una candidata a profesora y opositora probada llegó a decir que no es posible que los caballeros permitan que una mujer que sabe de su fechoría se despache a sí misma, pero al mismo tiempo, la gente dice que los hombres son mejores. Autorizada, pero una mujer no debe ir a la oficina del alcalde porque no sabe hacer gestión. Desafortunadamente, esta es una situación, pero las mujeres mismas se oponen a las mujeres y los hombres usan el espacio político en ese momento.

d) Educativo

Según datos de la investigación de (Águila Peralta, 2004) “los líderes entrevistados, especialmente los que ocupan cargos públicos de alto nivel, criticaron y acusaron a las mujeres de no hablar o dejarse ceder ante los hombres sin poder defender sus derechos”.

Alicia del Águila mencionó que la única forma de cambiar esta realidad es aplicando políticas públicas, especialmente en educación, que permitan revertir la situación, que también puede incluir tareas que se deben realizar para enseñar a los estudiantes en casa el comportamiento del marido y mujer trabajando. En otras palabras, estén preparados para permitir que los niños asuman responsabilidades específicas, especialmente capacitándolos para estas tareas. De esta manera, se intentará reducir la carga de los turnos dobles de las mujeres. El hecho es que a la mayoría de las mujeres les resulta difícil superar sus miedos e inseguridades y no pueden participar en actividades políticas.

Cuando se atreven a participar en política, el primer fracaso puede ser definitivo. De hecho, las mujeres suelen ser víctimas del desánimo. Después de trabajar duro para dedicarse a la vida pública y enfrentarse repetidamente a opiniones desfavorables del entorno familiar y del barrio, el fracaso de las elecciones puede frustrar a muchas personas. Otra diferencia con los hombres es que son más conscientes de que la vida política es una carrera de altibajos, por lo que pueden soportar más fácilmente estas adversidades. Creo que las mujeres que participan en actividades políticas perderán prestigio si pierden. Creo que es natural que los hombres participen en las campañas electorales y continuará sin importar si gana o pierde. Pero las mujeres, al igual que quieren



asumir un gran desafío, si pierden, perderán la cara y dejarán de intentar hacer campaña.

Creo que hay que fortalecer el estatus de la mujer, para que más mujeres puedan estar con quienes han sufrido pérdidas, y decirles que esto no es algo de otro mundo. Creo que la forma de motivar a mujeres y hombres a gobernar es la misma, este estudio muestra que la ex alcaldesa de Acción Popular, Marina Aguilar. (pág. 30).

e) Tiempo

Según (Águila Peralta, 2004) “la reproducción y la crianza de las mujeres se derivan de una transformación dual. Con fines de participación política, porque genera un problema de tiempo. Para ser precisos, esto es cuestión de tiempo, y no hay necesidad de dudar de la raíz del problema, varias mujeres entrevistadas lo vieron”.

Las mujeres tienen menos tiempo que los hombres e incluso pueden participar en actividades como organizaciones de partidos políticos. Debido a que tienen poco tiempo con las mujeres, y porque pasan más tiempo en casa criando a sus hijos pequeños, todas estas cuestiones de tiempo las afectan, porque para entrar en la vida política, las mujeres deben hacer todo lo posible. Estar con hombres es porque hablan de política en el almuerzo o cuando beben, en campos deportivos y otros lugares. La participación de las mujeres en esos lugares es más restringida porque los hombres no siempre les ven bien, por otro lado, lo ven como una herramienta política para la propaganda electoral. (pág. 30).

Según César Abarca, secretario general del Partido Cristiano Popular de Arequipa, y Luis Enrique Gálvez, secretario general del Partido Acción Popular, las mujeres jóvenes son muy activas, pero con Desaparecieron por un tiempo en el matrimonio y el crecimiento de sus hijos. Si continúan haciendo esto en esos años, solo lo harán parcialmente. En la tercera etapa, algunos de ellos vuelven a la vida partidista hasta que sus hijos crecen, pero para algunos es difícil volver a la actividad política. Regresaron de una época en la que tenían hijos mayores o incluso se divorciaron, y muchos de ellos participaron en otras actividades familiares para mantener a sus familias. (Página 31).



De acuerdo con el trabajo de investigación de PROMUJER (1990), la política es considerada como una actividad secundaria en la acción colectiva de las mujeres, porque en la separación de espacios abiertos por el proceso de modernización, qué esferas pública y privada se divide o definen. En este último, las actividades políticas se desarrollan y reconocen como espacios externos y oficiales, mientras que lo privado se orienta como un espacio destinado al uso de las mujeres y se determina como un espacio oculto. Esta es la base de la división del trabajo entre sociedad y género, en esta división el cuidado de los espacios privados o familiares corresponde a la naturaleza y las vivencias sociales de las mujeres.

3.3 Marco conceptual

- a) **Socio-político.** El estímulo político y el clima sociopolítico son dos aspectos que constituyen esta variable, que promueve la participación política entre los individuos. Se dice que el comportamiento humano no ocurre en un vacío social, pero es necesario considerar la relación entre el ser humano y el medio ambiente, que determina los dos comportamientos. Para (Milbrath L., 1977) “La amplitud y diversidad de los estímulos políticos permitirá a los sujetos comprender mejor los acontecimientos políticos de la sociedad en la que viven, contribuyendo así a dar un mejor sentido a sus vidas. Valoración correcta Los problemas del mundo político y la posición final adoptada”.
- b) **Representación Política.** Desde el punto de vista político, la representación política es un atributo del sistema de gobierno. Según este sistema, las acciones sociopolíticas son generadas por una organización compuesta por personas elegidas por el pueblo. “La representación política se entiende como política en esencia. El marco de la forma organizativa, especialmente la relación entre gobernante y gobernado, es decir, en la práctica política, el sistema de representación se establece mediante la elección regular del gobernante” (Ruiz De Azua & Vanaclocha Bellver, 2018)
- c) **Participación política.** “La participación política hace referencia a aquellas acciones intencionales, legales o no, desarrolladas por individuos y grupos con el objetivo de apoyar o cuestionar a cualquiera de los distintos elementos que configuran en el ámbito de lo político: toma de decisiones, autoridades y estructuras” (Sabucedo, 2013). La participación política se define como una serie de actividades,



interacciones, comportamientos, comportamientos y actitudes que ocurren dentro de una sociedad de manera individual o colectiva por parte de individuos, grupos, partidos políticos e instituciones, dirigidas a explicar, solicitar, influir o participar en el proceso de toma de decisiones políticas.

- d) Afiliación partidaria.** Las empresas afiliadas se refieren a personas u organizaciones sociales que necesitan unirse al siguiente estatus, un partido político, una administradora de fondos de jubilación y pensiones, una empresa proveedora de salud y / o cualquier organización civil o comercial. La agencia ejerce sus derechos y se beneficia de ellos. El título del miembro, además del derecho a la organización, puede cumplir con los requisitos establecidos por solo el contacto con el miembro. En algunos casos, para hacerse socio se debe pagar para obtener el título o preferencia, los partidos políticos no aplican esta condición, pero en general requieren aportes económicos. Existen diferentes estudios que han analizado la relevancia de la beligerancia política, (Ackerman, 2012)“desde métodos cuantitativos que aumentan la importancia del número de miembros de un partido político hasta mejorar las características de los miembros de la investigación”. Y su motivación para incorporarse (Ackerman, 2011; “Independientemente del método utilizado para solucionar este problema, se puede concluir que la afiliación es necesaria para los partidos políticos porque brinda ventajas organizativas en diferentes áreas, especialmente en la planificación y conducción de campañas políticas. Incluso cuestionar la disminución en el número de miembros se está volviendo cada vez más importante, porque el número de miembros del partido parece estar disminuyendo” (Sobrado González , 2018). La reducción de la afiliación no significa en realidad que exista una tendencia paralela a reducir el activismo partidista. Incluso aquellos que todavía son miembros pueden ser más activos.
- e) Política.** Establecer grupos políticos o diferentes para luchar por influir en los tipos de medidas autoritarias. La vida política se refiere a cualquier actividad que tenga un impacto importante en las medidas que toma la sociedad y la forma en que se implementan. El sistema político ha acumulado una gran cantidad de mecanismos a través de los cuales pueden tratar de lidiar con su propio entorno. Como resultado, pueden ajustar su comportamiento, cambiar su estructura interna e incluso remodelar sus objetivos básicos. La política implica una forma específica de comportamiento humano, que se relaciona con la orientación del gobierno, la comunidad, ciertas



pautas para las acciones grupales y la comprensión de este conocimiento (Andrade, 1986).

- f) **Participación Electoral.** Para la red cultural del Banco de la República de Colombia, existen dos tipos:
- Participación política convencional: involucra acciones realizadas durante el proceso electoral; el poder del estado y la constitución, es decir el derecho al voto, promueve esta participación.
 - Participación política no convencional: Se refiere a acciones como manifestaciones legales, peticiones, boicots, huelgas legales e ilegales, daños a la propiedad, destrucción y violencia física.
- g) **Representatividad.** La representación es la variable básica de cualquier sistema político. Los sistemas políticos tienen diversos grados de representatividad. La base de este concepto es la representación. Cree que la representación es "la relación de identidad entre el Gobernado y el gobernante. (Sagues, 1992)" "Según el autor, representación política significa "persistencia y consenso entre gobernados y gobernados", en este sentido, la representatividad del sistema político se refiere a la identidad política entre gobernantes y gobernados. El nivel de persistencia y consenso.
- h) **Toma de decisiones.** Este es el proceso de determinar y elegir un plan de acción, que se centra en los parámetros de la teoría de juegos y la teoría del caos. Se define como elegir un plan de acción entre alternativas, es decir, un plan, un compromiso de dirección o recursos de reputación. La decisión es un paso de planificación porque forma parte esencial del proceso y se puede utilizar para articular los objetivos a seguir (Gilbert, 2019). Para los humanos, una de las áreas más importantes es la toma de decisiones, porque tenemos que elegir (en base a la actitud o la experiencia previa) entre varias opciones que parecen lo suficientemente razonables.
- i) **Cultura política.** (Almond & Sidney, 1970) "lo definen como la orientación psicológica de un individuo hacia los objetos sociales". Entendemos el sistema político a través de la "cultura política", que proporciona a las personas conocimientos, sentimientos y valoraciones. "La cultura política incluye la distribución especial entre los miembros de la sociedad y las pautas para los objetos políticos. Defina Parsons y Shils como todos estos aspectos internalizados de objetos y relaciones. Dicha orientación incluye: 1) Orientación cognitiva: conocimientos y



creencias sobre el sistema político y sus aspectos políticos (inputs) y sus aspectos administrativos (outputs). 2) Orientación afectiva: sentimientos hacia las funciones y logros del sistema. 3) Orientación evaluativa: juicios resultantes de la combinación de criterios de valor con los sentimientos y la información” (Almond & Sidney, 1970). Para poder clasificar los “objetos de orientación política”, debemos partir del sistema político resultante y analizar el sistema político, teniendo en cuenta el sentimiento de desprecio o patriotismo, a través de este sistema el país será considerado como un país grande, un país pequeño, un sistema, democracia, socialismo, etc.

- j) Legitimidad.** En una primera aproximación, “la legitimidad se puede definir como el atributo del país, que consiste en un cierto grado de consenso en los sectores relevantes de la población. Este grado de consenso asegura el cumplimiento. Salvo marginación, no hay necesidad de recurrir a Ley. Fuerza. Por lo tanto, todos los poderes que intentan alcanzar el consenso son reconocidos como legales, convirtiendo la obediencia en persistencia. La creencia en la legitimidad es, pues, elemento integrante de las relaciones de poder que se desarrollan en el ámbito estatal” (Duverger, 1970). En este caso, la legitimidad se define como la aceptación del gobernante por parte de los gobernados y su comportamiento. La aceptación de estos elementos define el grado de legitimidad del sistema político.
- k) Electores.** Son aquellos ciudadanos que participaron en la elección de sus autoridades correspondientes en los diferentes procesos electorales. Según la Constitución del Perú: El artículo 31 menciona que los votantes son un grupo de ciudadanos que tienen derecho a participar en los asuntos públicos, tienen el derecho y la capacidad de elegir libremente representantes de acuerdo con las condiciones y procedimientos estipulados por la ley, y los ciudadanos tienen derecho a ejercer su ciudadanía para votar, para ejercer esta Los derechos de entrada deben registrarse en el formulario de registro correspondiente.



CAPÍTULO IV

METODOLOGÍA

4.1 Tipo y nivel de investigación

El tipo de investigación es básica ya que busca describir y conocer la relación de los variables. El tipo de investigación a desarrollarse en presente trabajo de investigación es descriptiva- correlacional, para (Salkin, 1998) “la investigación correlacional tiene la finalidad de mostrar o examinar la relación entre variables o resultados de variables”. La presente investigación trabajamos en evaluar el impacto de nuestras dos variables, las cuales son variable independiente que es marketing político y variable dependiente que es elecciones municipales.

4.2 Diseño de la investigación

El presente proyecto que hemos elaborado corresponde a un diseño no experimental – transversal, este diseño según Sampieri se define como “la investigación que se realiza sin manipulación de variables”. Es decir, se trata de un estudio donde no hacemos variar el variable independiente para ver su efecto sobre otro variable. Lo que hacemos en la investigación no experimental es observar el fenómeno político tal como seda en su contexto natural.

4.3 Población y Muestra

Población. La población que es parte del presente estudio de investigación, es de los electores del distrito de Tamburco que cuenta con 08 comunidades; Antabamba Alta y Baja, K’erapata, Chupapata, Ccorhuani, Moyocorral, Umaccata, Huayllabamba, Maucacalle. Su población electoral es de 6107 según (ONPE, 2018).

Muestra. En cuanto a la técnica del muestreo se utilizará la técnica probabilística aleatoria simple. La fórmula para calcular el tamaño de muestra cuando se conoce el tamaño de la población es la siguiente:

A nivel del distrito de Tamburco se aplicarán 362 encuestas, se podrán realizar estimaciones en los resultados toles con un nivel de confiabilidad de 95%, con un margen de error máximo de 5%.



En donde:

N = tamaño de la población

Z = nivel de confianza,

P = probabilidad de éxito, o proporción esperada

Q = probabilidad de fracaso

D = precisión (Error máximo admisible en términos de proporción). (Pickers, 2015)

Reemplazando:

$$n = \frac{6107 * 1.96^2 * 0.5 * 0.5}{0.05^2 * (6107 - 1) + 1.96^2 * 0.5 * 0.5}$$

$$n = \frac{6107 * 3.84 * 0.5 * 0.5}{0.0025 * 6106 + 3.84 * 0.5 * 0.5}$$

$$n = \frac{5862.72}{16.225}$$

$$n = 361.3386748844 \quad n = \mathbf{362}$$

El tamaño de la muestra obtenido es el siguiente: n=362 electores, los cuales serán estudiados con la aplicación de las técnicas de la investigación.

4.4 Procedimiento

De la siguiente investigación el procedimiento es:

- Nominación del tema a investigar
- Planteamiento del problema a investigar
- Formulación de los objetivos de la investigación
- Estudio de la literatura para sustentar el marco teórico
- Definir el tipo y el nivel de Investigación
- Establecer las hipótesis y definir las variables a investigar
- Selección de la población y definición de la muestra
- Elaboración de instrumentos para recolección de datos
- Estudio de campo (en la recolección de datos a través la encuesta y entrevista)
- Procesamiento de la información obtenida
- Presentar el Informe final

4.5 Técnica e instrumentos

Técnicas de la investigación: Las principales técnicas que se utilizará en la presente investigación es la encuesta.

- Encuesta: tiene la finalidad de aislar problemas y precisar los datos requeridos, aplicando la encuesta directa.
- Observación: Tiene la finalidad de reunir la información para interpretar hallazgos, aplicando la observación directa.

Instrumento: El instrumento principal que se aplico fue la siguiente:

- Cuestionario: El cuestionario que se aplico es de tipo escala Likert, lo cual está conformado por variables e indicadores.

4.6 Análisis estadístico

El análisis del estadístico de la investigación se realizará de la siguiente manera:

- a) Determinar el tamaño de la muestra.
- b) Recolectar datos a través de la aplicación de la encuesta.
- c) Tabulación estadística de datos usando el programa SPSS.
- d) Se aplicó la prueba estadística no paramétrica del coeficiente de correlación de chi- cuadrado de Pearson.
- e) Análisis de los resultados y elaboración de conclusiones.



CAPÍTULO V

RESULTADOS Y DISCUSIONES

5.1 Análisis de resultados

Tabla 2

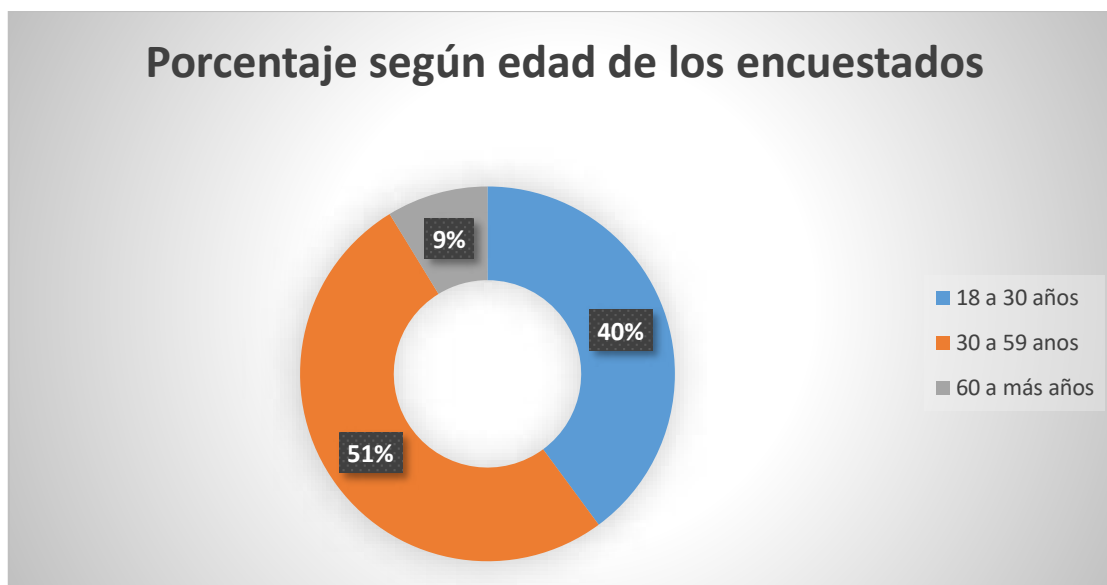
Edad de los Encuestados

Edad	Cantidad	%
18 a 30 años	146	40%
30 a 59 años	188	51%
60 a más años	32	9%
Total	366	100%

Nota. Elaboración propia

Figura 1

Porcentaje de edad de los encuestados

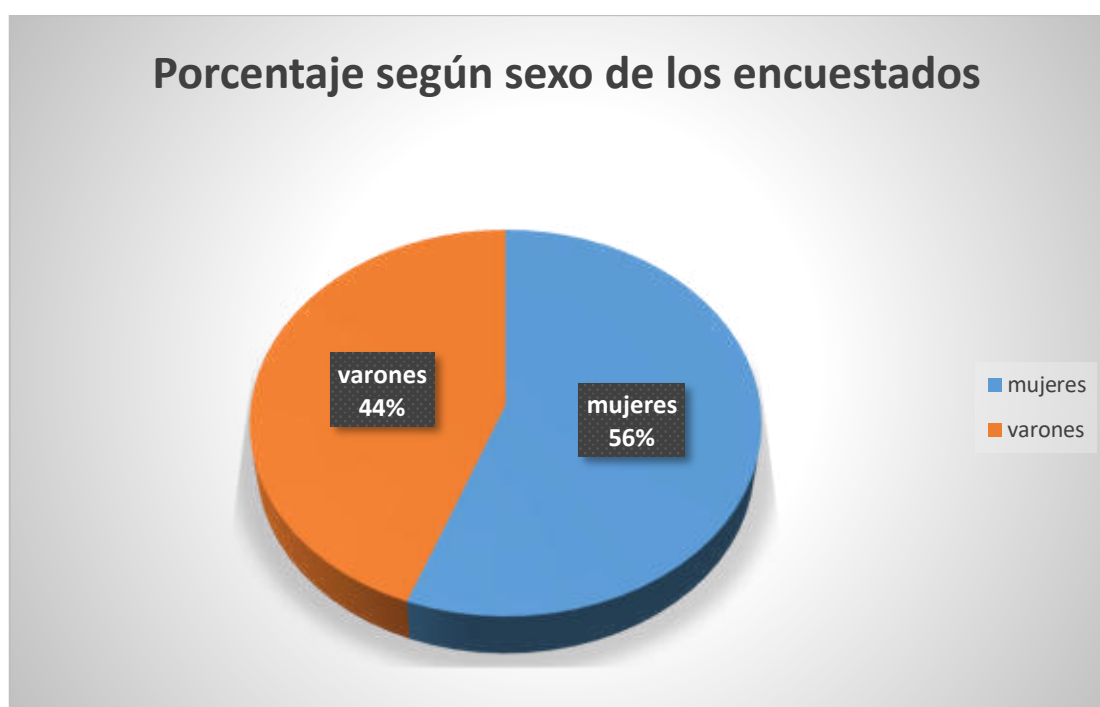


Nota. Elaboración propia

En la tabla dos apreciamos tres grupos de edad de los encuestados, primero de 18 años a 29 años, segundo de 30 años a 59 años y por último de 60 años a más años, de los cuales observamos en el gráfico 1 el porcentaje de la cantidad de los encuestados según edad; la mayor cantidad de los encuestados fueron los Adultos con 51%, como segundo podemos observar a los jóvenes con 40% y por ultimo tenemos Adulto mayor con 9% de encuestados en el distrito de Tamburco.

Tabla 3*Porcentaje de Género de los encuestados*

Sexo	Cantidad	%
mujeres	204	56%
varones	162	44%
Total	366	100%

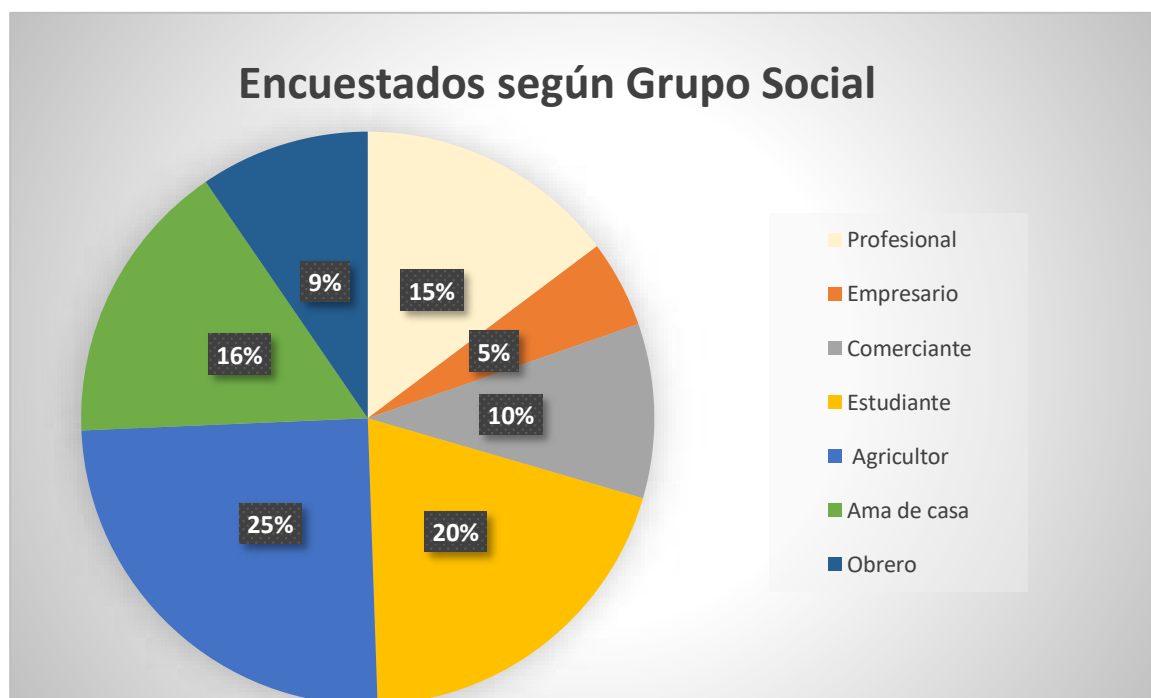
Nota. Elaboración propia**Figura 2***Porcentaje de Género de los encuestados**Nota.* Elaboración propia

En el gráfico 2 observamos la cantidad de encuestada entre varones y mujeres del distrito de Tamburco de los cuales 56% son femeninas y 44% son masculinos, de ello encontramos la diferencia de 12%; esto significa que las mujeres permanecen más en la casa realizando sus quehaceres del hogar, mientras los varones salen fuera de su hogar a trabajar para tener un salario y así solventar los gastos de su familia.

Tabla 4*Grupo social*

Grupo Social	Cantidad	%
Profesional	54	15%
Empresario	18	5%
Comerciante	36	10%
Estudiante	73	20%
Agricultor	91	25%
Ama de casa	59	16%
Obrero	35	9%
Total	366	100%

Nota. Elaboración propia

Figura 3*Según grupo social*

Nota. Elaboración propia

En el gráfico se demuestra el porcentaje del grupo social de la presente investigación, de la ocupación de los electores podemos observar que del 100% de los encuestados, el 25% son agricultores, 20% son estudiantes, 17% son ama de casa, 15% son profesional, 10% son comerciantes, 9% son obreros y 5% son empresarios, de ellos pudimos recolectar

información para nuestra investigación con sus diferentes ideas acerca de las elecciones pasadas Municipales y Regionales sobre la participación de la mujer.

Tabla 5

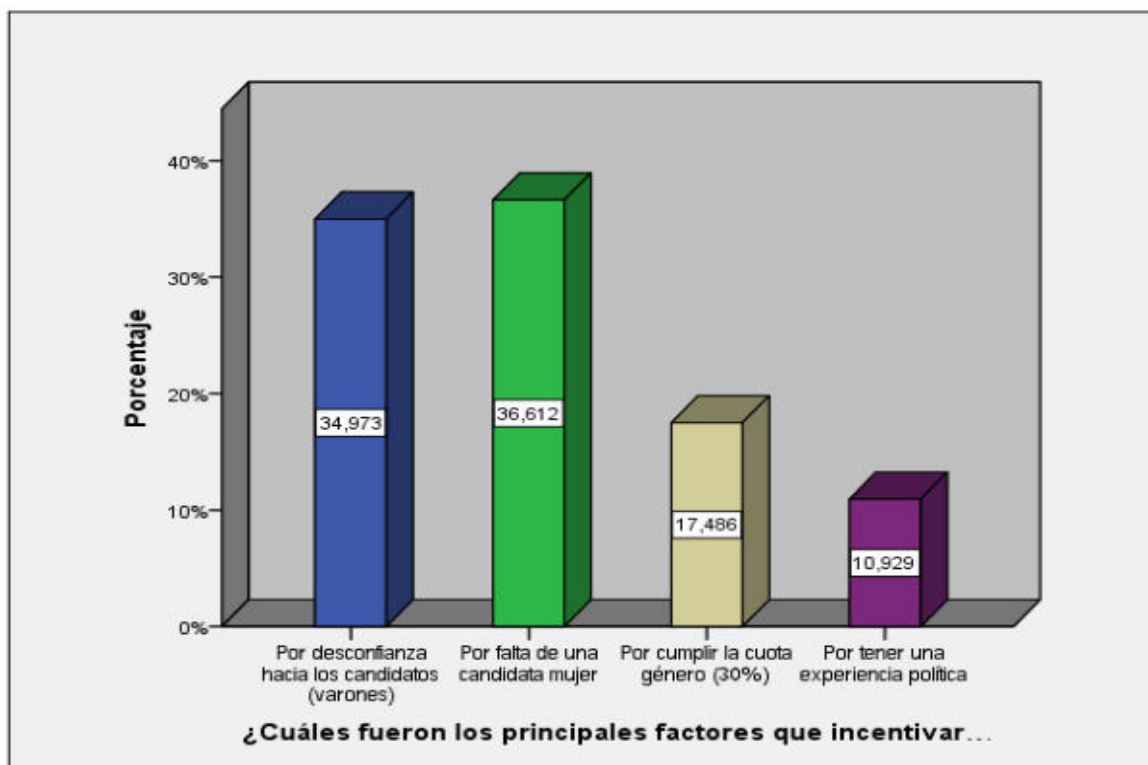
Principales factores que incentivaron la participación de la mujer en las elecciones del 2018

¿Cuáles fueron los principales factores que incentivaron la participación de la mujer en las elecciones del 2018?		N/E	%
a)	Por desconfianza hacia los candidatos (varones)	128	35,0
b)	Por falta de una candidata mujer	134	36,6
c)	Por cumplir la cuota género (30%)	64	17,5
d)	Por tener una experiencia política	40	10,9
Total		366	100,0

Nota. Elaboración propia

Figura 4

Porcentaje de los principales factores que incentivaron la participación de la mujer en las elecciones del 2018



Nota. Elaboración propia

En el gráfico se observa que el 36,612% de los encuestados consideran que el principal factor que incentivaron la participación política de la mujer en las elecciones del 2018 fue la falta de una candidata mujer, seguido del 34,973% consideraron que el factor que incentivo a la participación de las mujeres es por desconfianza hacia los candidatos varones, seguidamente el 17,486% de los encuestados consideran que el factor que incentivo a la participación de la mujer en las elecciones del 2018 fue por cumplir la cuota de género (30%) y por último el 10,929% de los encuestados consideran que el factor que incentivo a la participación de la mujer en política fue por tener una experiencia política. Entendiendo que la participación política de las mujeres está basada en el involucramiento en toma de decisiones por distintas razones, a pesar de ello se demuestra que el factor determinante que incentivó a la participación política de la mujer en las elecciones municipales del 2018 en el distrito de Tamburco fue por falta de una candidata mujer.

Tabla 6

Por que participarán las mujeres en los comisi3n electorales

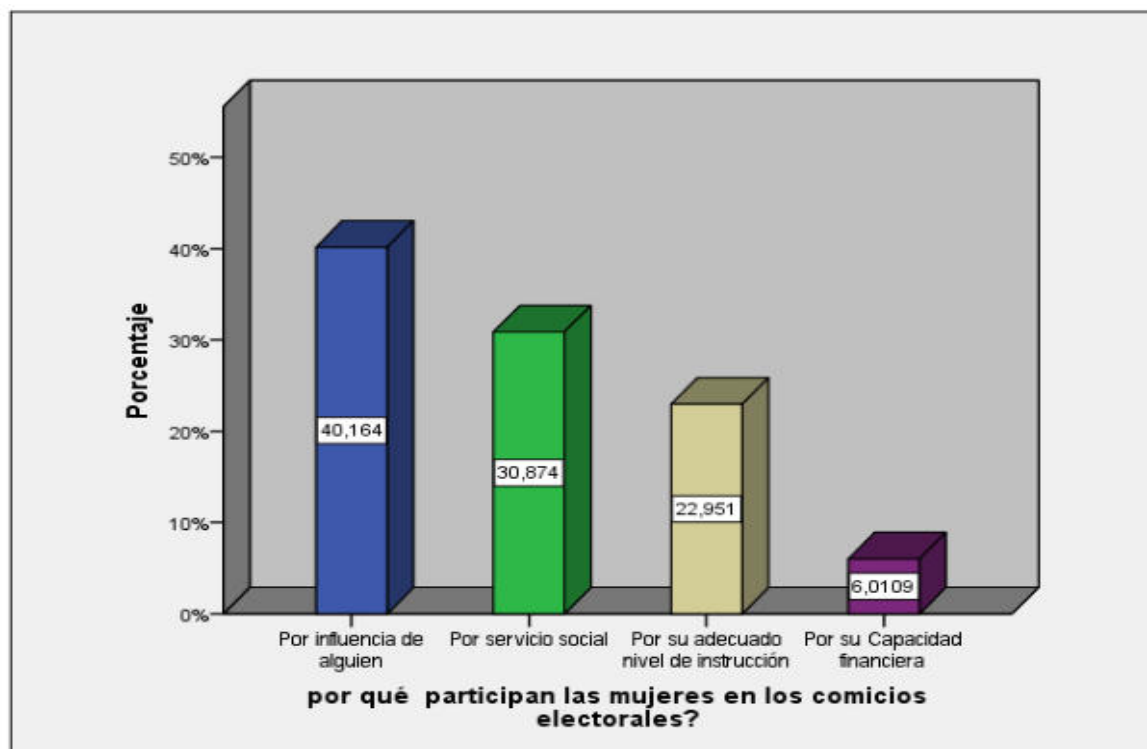
¿Por qué participan las mujeres en los comicios electorales?	N/E	%
a) Por influencia de alguien	147	40,2
b) Por servicio social	113	30,9
c) Por su adecuado nivel de instrucci3n	84	23,0
d) Por su Capacidad financiera	22	6,0
Total	366	100,0

Nota. Elaboraci3n propia



Figura 5

Por que participaran las mujeres en los comicios electorales



Nota. Elaboración propia

En la figura se observa que el 40,16% de los encuestados consideran que la participación política de las mujeres en los comicios electorales fue por influencia de alguien, mientras que el 30,87% consideran que las mujeres participaron en comicios electorales por servicio social, seguido por el 22,95% de los encuestados consideran que las mujeres participaron en comicios electorales por su adecuado nivel de instrucción y por ultimo 6,01% de los encuestados manifiestan que las mujeres participaron en los comisiones electorales por su capacidad financiera en las Elecciones Municipales del distrito de Tamburco, 2018. La participación de las mujeres en comicios electorales depende mucho de la influencia que ellas reciben de otras personas ya sean familiares, compañeros de trabajo, amigos, entre otros y es muy frecuente encontrar a mujeres que participen en comicios electorales por realizar acciones que benefician a la población más allá de responder a interés particulares

Tabla 7

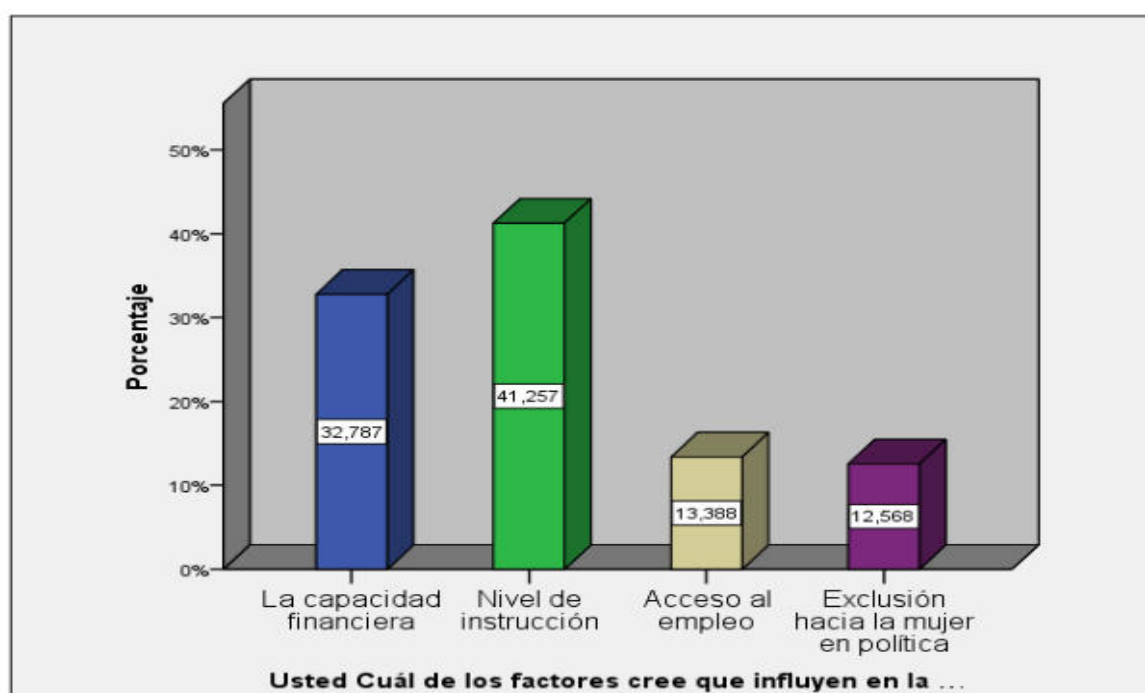
Factores que influyen en la elección de la mujer una carrera política

¿Usted Cuál de los factores cree que influyen en la elección de la mujer una carrera política?	N/E	%
a) La capacidad financiera	120	32,8
b) Nivel de instrucción	151	41,3
c) Acceso al empleo	49	13,4
d) Exclusión hacia la mujer en política	46	12,6
Total	366	100,0

Nota. Elaboración propia

Figura 6

Factores que influyen en la elección de la mujer en la carrera política



Nota. Elaboración propia

En el gráfico se observa que el 41,26% de los encuestados consideran que los factores que influyen en la elección de la mujer en una carrera política es por su nivel de instrucción, mientras el 32,79% de los encuestados considera que el factor influyente de la mujer en una carrera política es por la capacidad financiera que tiene, seguido por el 13,39% de los encuestados consideran que el factor influyente en la elección de la mujer en la carrera política es por acceso a empleo y el 12,57% de los encuestados consideran el factor que influyó en la elección de las mujeres en una carrera política fue por exclusión hacia la mujer en política en las Elecciones Municipales Del Distrito De Tamburco, 2018. El factor

determinante que influyó en la elección de la mujer en la carrera política de las elecciones Municipales de 2018 fue por el nivel de instrucción que tenían las candidatas.

Tabla 8

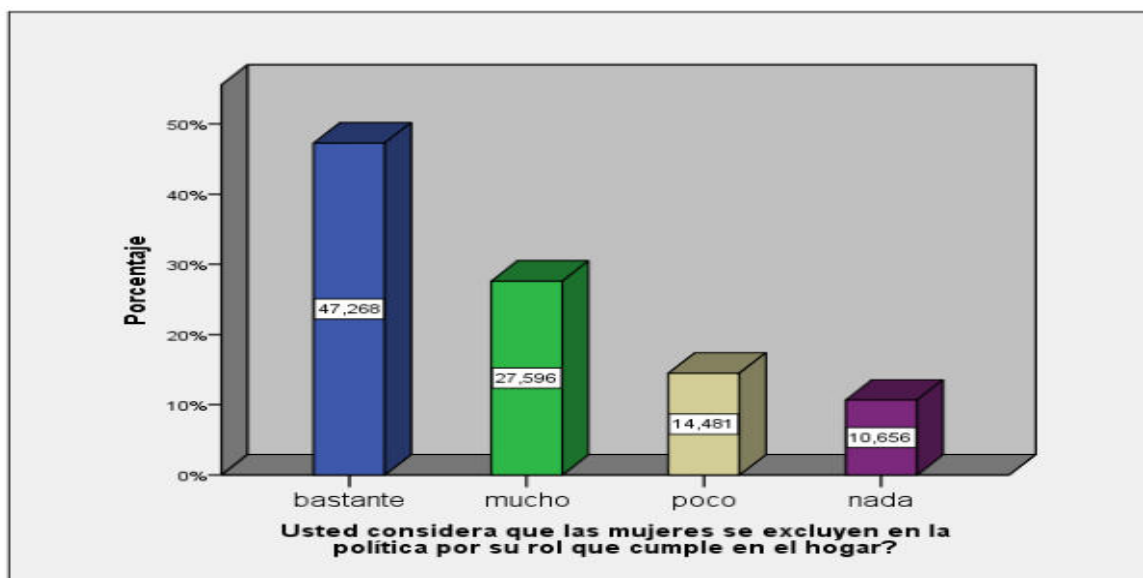
Las mujeres se excluyen en la política por su rol que cumple en el hogar

¿Usted considera que las mujeres se excluyen en la política por su rol que cumple en el hogar?	N/E	%
a) Bastante	173	47,3
b) Mucho	101	27,6
c) Poco	53	14,5
d) Nada	39	10,7
Total	366	100,0

Nota. Elaboración propia

Figura 7

Las mujeres se excluyen en la política por su rol que cumple en el hogar



Nota. Elaboración propia

Se observa en la figura que el 47,27% de los encuestados consideran que es bastante que las mujeres se excluyen en la política por su rol que cumple en el hogar, mientras que el 27,60% consideran mucho la exclusión de la mujer en la política por el rol que cumple en el hogar, seguido del 14,48% de encuestados considera poco que las mujeres son excluidas por su rol que cumple en el hogar, y por último el 10,66% de los encuestados considera que no influyó nada el rol que cumple las mujeres en el hogar en las Elecciones Municipales Del Distrito De Tamburco, 2018.

En el distrito de Tamburco aún las mujeres están supeditadas a la labor que cumple en el hogar como ama de casa y dicha actividad no les permite participar activamente en procesos electorales, puesto que ellos sienten que tienen más responsabilidad en el hogar que en el aspecto político.

Tabla 9

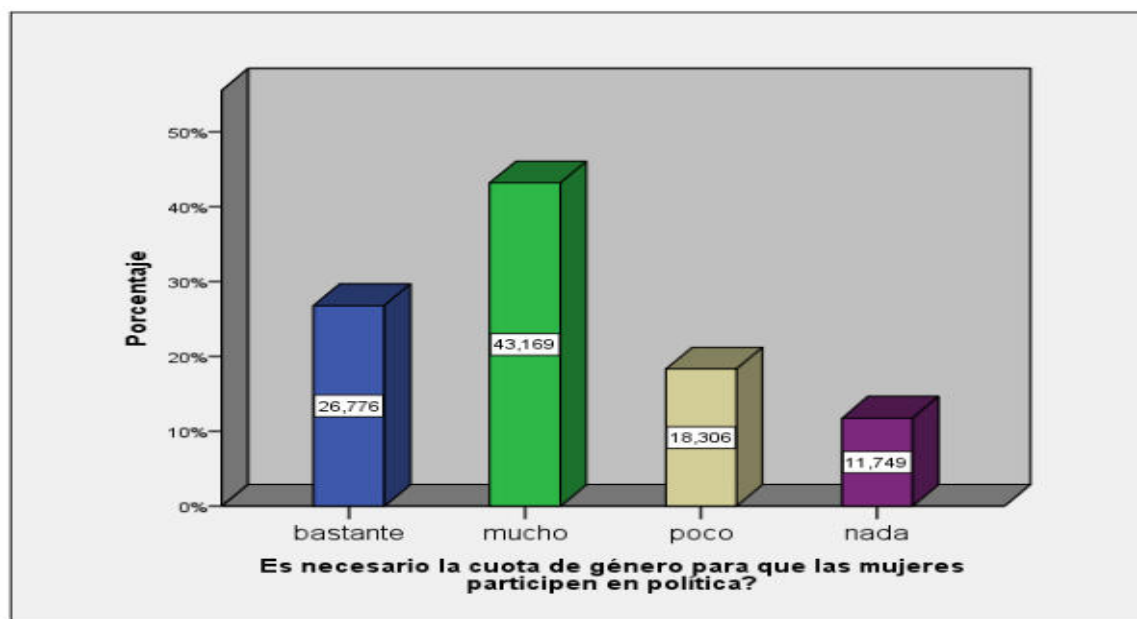
Cuota de género para que las mujeres participen en política

¿Es necesario la cuota de género para que las mujeres participen en política?		N/E	%
a)	Bastante	98	26,8
b)	Mucho	158	43,2
c)	Poco	67	18,3
d)	Nada	43	11,7
Total		366	100,0

Nota. Elaboración propia

Figura 8

Cuota de género para que las mujeres participen en política



Nota. Elaboración propia

En el gráfico se observa que el 43,17% de los encuestados consideran que es de mucha importancia la cuota de género para que las mujeres participen en política, seguido del 26,78% de encuestados indica que es bastante necesario la cuota de género para la participación política de las mujeres, mientras el 18,31% considera que es poco necesario la

cuota de género para que la mujer participe en política y por último 11, 75% de encuestados indica que no fue necesario la cuota de género para la participen de la mujeres en política en las Elecciones Municipales del Distrito de Tamburco, 2018

Tabla 10

Influencia de las normativas en la iniciativa de participación de la mujer

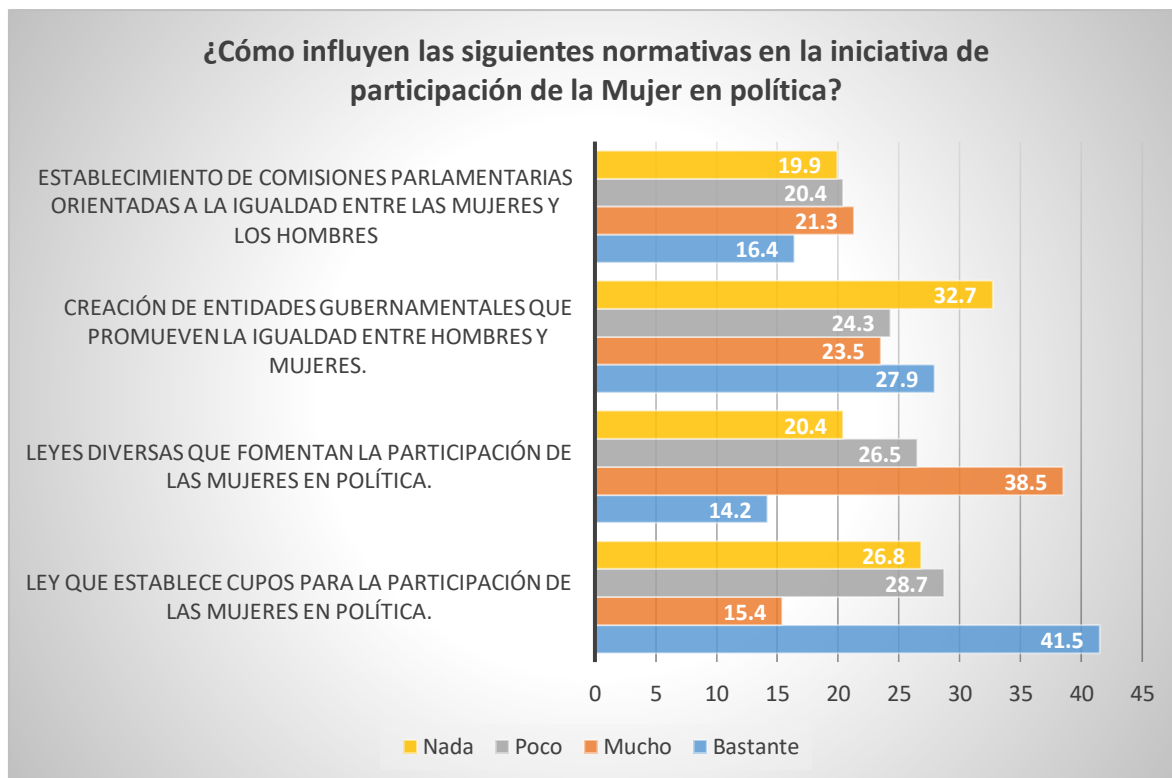
¿Cómo influyen las siguientes normativas en la iniciativa de participación de la Mujer en política?								
Normativa	Bastante	%	Mucho	%	Poco	%	Nada	%
Ley que establece cupos para la participación de las mujeres en política.	152	41.5	56	15.4	105	28.7	98	26.8
Leyes diversas que fomentan la participación de las mujeres en política.	52	14.2	141	38.5	97	26.5	75	20.4
Creación de entidades gubernamentales que promueven la igualdad entre hombres y mujeres.	102	27.9	86	23.5	89	24.3	120	32.7
Establecimiento de comisiones parlamentarias orientadas a la igualdad entre las mujeres y los hombres	60	16.4	78	21.3	75	20.4	73	19.9
Total	366	100	366	100	366	100	366	100

Nota. Elaboración propia



Figura 9

Influencia de las normatividades en la iniciativa de participación de la mujer



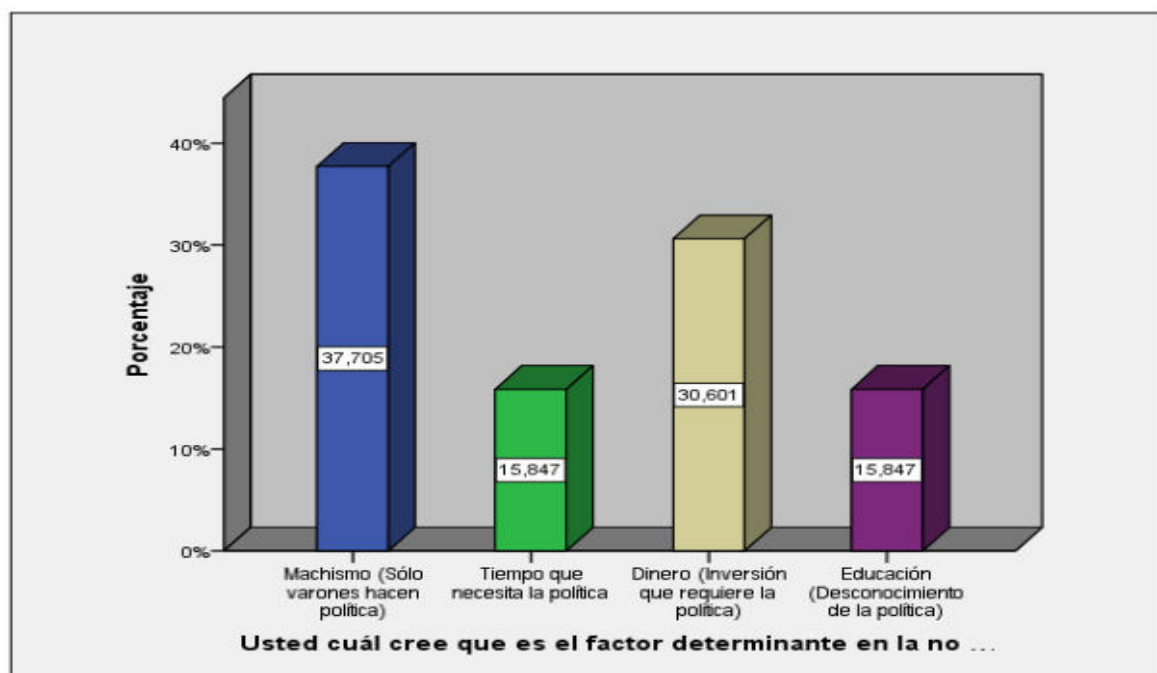
Nota. Elaboración propia

En el gráfico se observa que el 41,5% de encuestados mencionan que influye bastante la ley que establece cupos para la participación de las mujeres en política, seguido del 38,5% de encuestados indican mucho la influencia de las diversas leyes que fomentan la participación de las mujeres en política, mientras que el 32,7% de los encuestados mencionan que nada influye la creación de entidades gubernamentales que promueven igualdad entre hombres y mujeres y por ultimo 21,3% consideran el establecimiento de comisiones parlamentarias orientadas a la igualdad entre las mujeres y los hombres no influencia mucho.

Las normatividades influyentes para la participación de la mujer están basadas en la ley que establece cupos para la participación de la mujer en política más conocida como cuota de género, puesto que esta ley primero incentiva para que la mujer participe en comicios electorales y obliga a las organizaciones política que consideren a las mujeres en 30% del total de los candidatos.

Tabla 11*Factor determinante en la no participación de la mujer en la política*

¿Usted cuál cree que es el factor determinante en la no participación de la mujer en la política?	N/E	%
a) Machismo (Sólo varones hacen política)	138	37,7
b) Tiempo que necesita la política	58	15,8
c) Dinero (Inversión que requiere la política)	112	30,6
d) Educación (Desconocimiento de la política)	58	15,8
Total	366	100,0

*Nota. Elaboración propia***Figura 10***Factor determinante en la no participación de la mujer en la política**Nota. Elaboración propia*

En el gráfico se observa que el 37,70% de los encuestados consideran que el factor determinante para la participación de la mujer en política fue el machismo, mientras que el 30,60% de los encuestados manifiestan que el factor determinante en la no participación de la mujer en política fue el dinero, seguido por el 15,85% de los encuestados manifiestan que el factor determinante en la no participación de la mujer en política fue el tiempo que necesita la política, por el 15,85% de los encuestados manifiestan que el factor determinante en la no participación de la mujer en política fue la educación.

La participación de la mujer en política es un tema que se discute en la actualidad, existen muchos factores que limitan la participación de las mujeres en el que hacer política, como es el caso del distrito de Tamburco que aún se ve impregnado la lógica de que solo los varones pueden hacer política.

Tabla 12

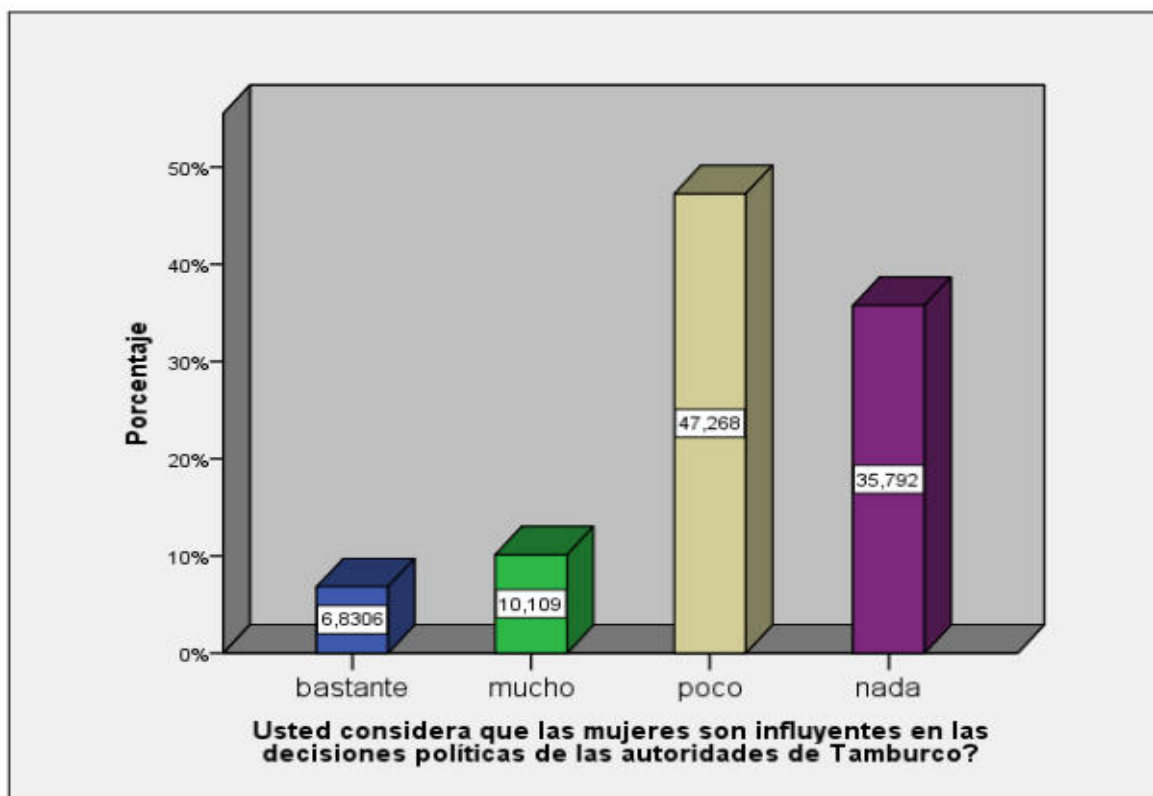
Las mujeres son influyentes en las decisiones políticas de las autoridades de Tamburco

Usted considera que las mujeres son influyentes en las decisiones políticas de las autoridades de Tamburco?	N/E	%
a) bastante	25	6,8
b) mucho	37	10,1
c) poco	173	47,3
d) nada	131	35,8
Total	366	100,0

Nota. Elaboración propia

Figura 11

Las mujeres son influyentes en las decisiones políticas de las Autoridades de Tamburco



Nota. Elaboración propia

En el gráfico se demuestra que el 47,27% de los encuestados consideran que las mujeres influyen poco en las decisiones políticas de las autoridades, mientras que el 35,79% de los encuestados consideran que las mujeres no influyen nada en las decisiones políticas de las autoridades, seguido del 10,10% de los encuestados consideran que las mujeres influyen mucho en las decisiones políticas de las autoridades y el 6,83% de los encuestados consideran que las mujeres influyen bastante en las decisiones políticas de las autoridades del distrito de Tamburco.

Según la percepción de la población de Tamburco considera que las mujeres influyen poco en las decisiones políticas de las autoridades, a pesar que las decisiones tomadas por las mujeres en su mayoría son percibidas como positivas.

Tabla 13

Como se consideran a las mujeres elegidas democráticamente en el cumplimiento de sus funciones en la municipalidad de Tamburco

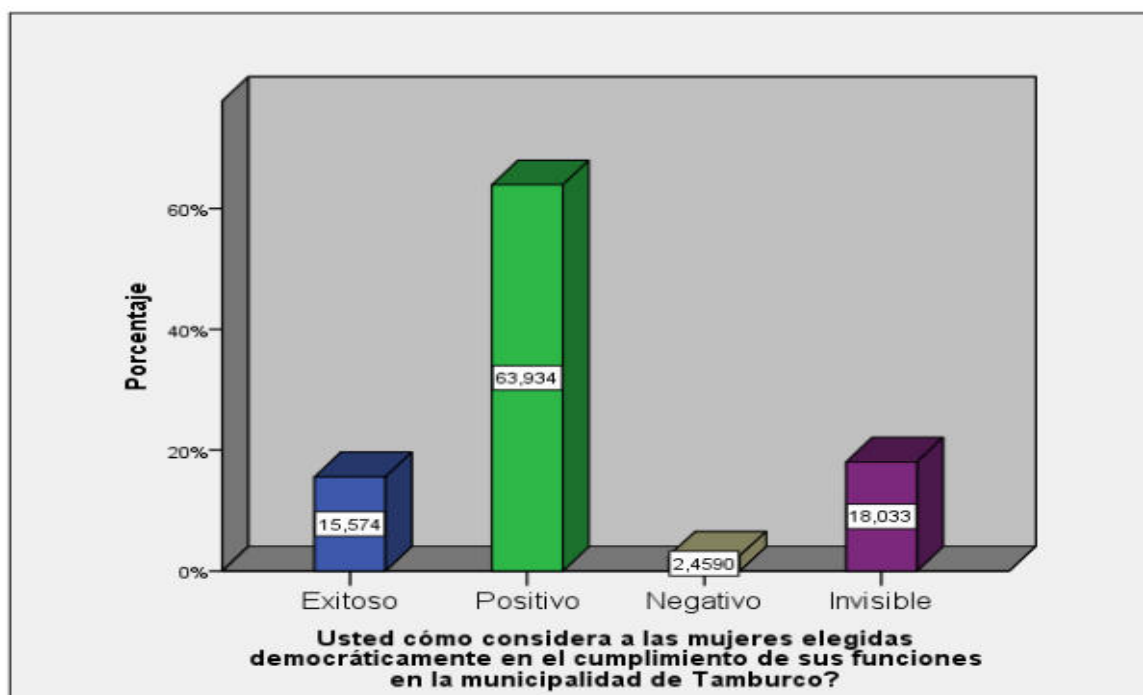
¿Usted cómo considera a las mujeres elegidas democráticamente en el cumplimiento de sus funciones en la municipalidad de Tamburco?

	N/E	%
a) Exitoso	57	15,6
b) Positivo	234	63,9
c) Negativo	9	2,5
d) Invisible	66	18,0
Total	366	100,0

Nota. Elaboración propia

Figura 12

Como se consideran a las mujeres elegidas democráticamente en el cumplimiento de sus funciones en la municipalidad de Tamburco



Nota. Elaboración propia

En el gráfico se observa que el 63,93% de los encuestados consideran que son positivo las funciones de las mujeres elegidas democráticamente en la municipalidad de Tamburco, mientras que el 18,03% de los encuestados consideran que las funciones realizadas por las mujeres elegidas democráticamente son visibles, seguido del 15,57% de los encuestados consideran exitoso el cumplimiento de sus funciones de las mujeres elegidas democráticamente en el distritito de Tamburco y el 2,45% de los encuestados consideraron negativo el cumplimiento de las funciones de las mujeres en el distrito de Tamburco. El cumplimiento de funciones por parte de las mujeres es considerada positiva por la población del distrito de Tamburco, a pesar que la participación en política de la mujer aún es ínfima en el distrito mencionado.

Tabla 14

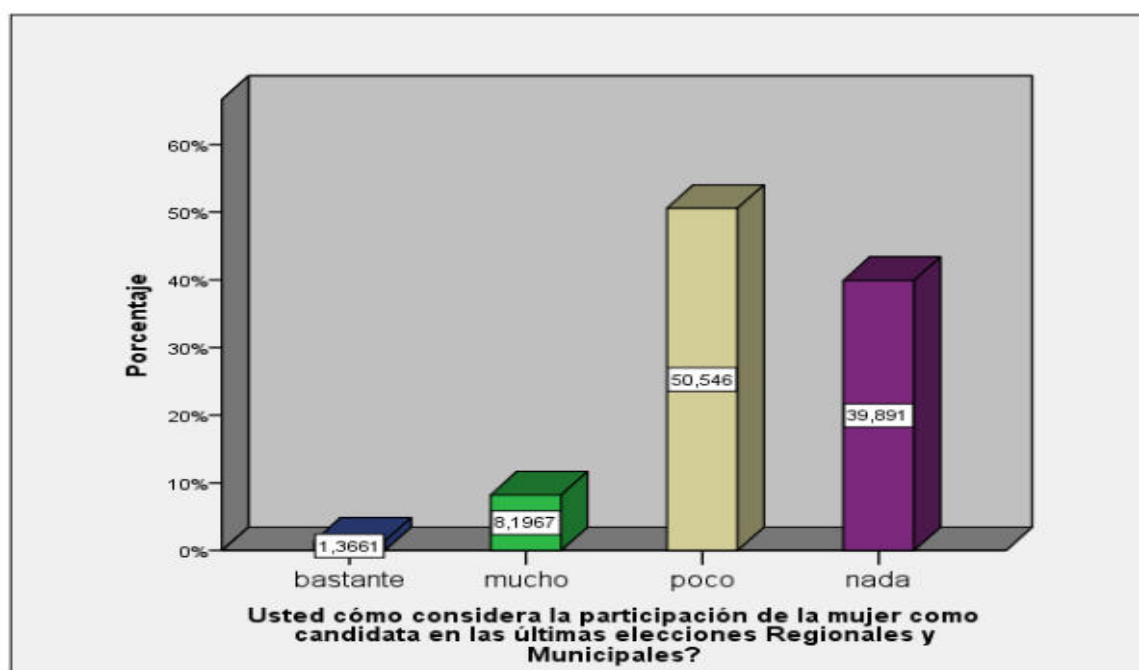
Participación de la mujer como candidata en las últimas elecciones Regionales y Municipales

¿Usted cómo considera la participación de la mujer como candidata en las últimas elecciones Regionales y Municipales?	N/E	%
a) Bastante	5	1,4
b) Mucho	30	8,2
c) Poco	185	50,5
d) Nada	146	39,9
Total	366	100,0

Nota. Elaboración propia

Figura 13

Participación de la mujer como candidata en las últimas elecciones Regionales y Municipales



Nota. Elaboración propia

En el gráfico se observa que el 50,55% de los encuestados consideran poco la participación de la mujer como candidatas en las últimas elecciones Regionales y Municipales, mientras que 39,89% de los encuestados consideran nada la participación de la mujer en las últimas elecciones, seguido del 8,19% de los encuestados indican mucho la participación de las mujeres como candidatas en las últimas elecciones y el 1,37% de los encuestados menciona bastante la participación de la mujer como candidatas en las últimas elecciones Municipales y Regionales.

La participación política de la mujer en la actualidad es mínima, a pesar de que existen leyes para incentivar y hasta obligar a que las mujeres participen en política, sin embargo, en el distrito de Tamburco según la percepción de los pobladores la participación de la mujer como candidatas en las elecciones municipales y regionales del 2018 fue muy poco

Tabla 15

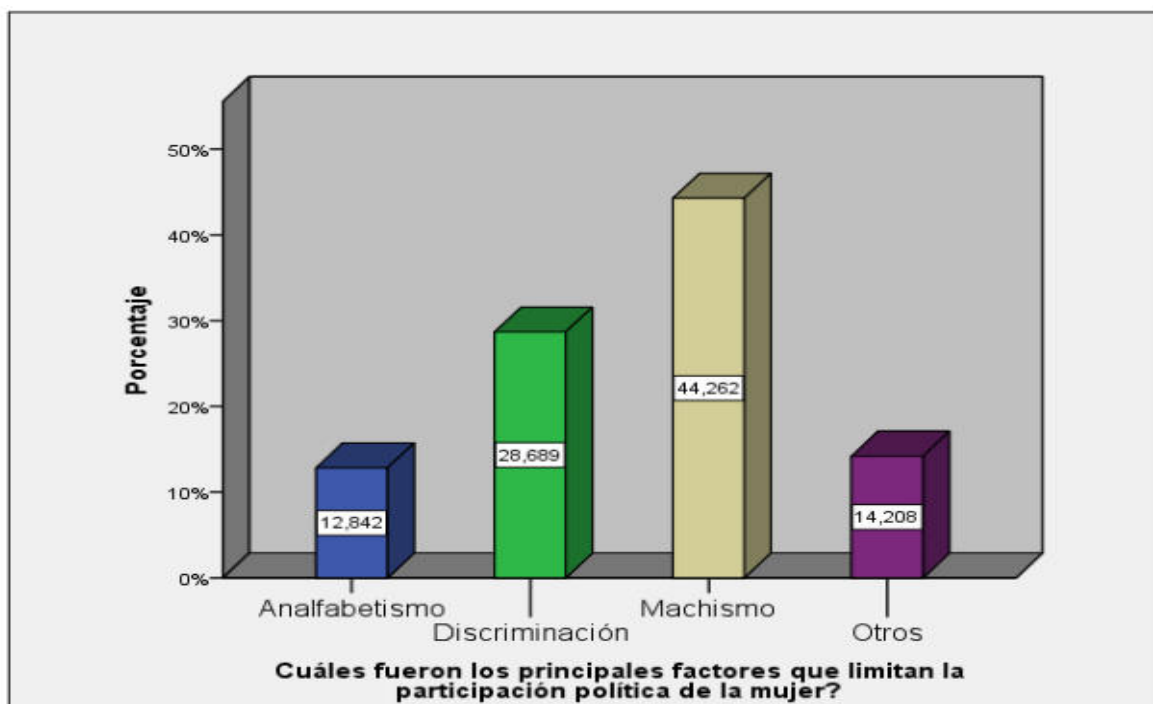
Principales factores que limitan la participación política de la mujer

¿Cuáles fueron los principales factores que limitan la participación política de la mujer?	N/E	%
a) Analfabetismo	47	12,8
b) Discriminación	105	28,7
c) Machismo	162	44,3
d) Otros	52	14,2
Total	366	100,0

Nota. Elaboración propia

Figura 14

Principales factores que limitan la participación de la mujer



Nota. Elaboración propia

En el gráfico se observa que el 44,26% de los encuestados manifiestan que el factor que limita la participación política de la mujer es el machismo, seguido del 28,69% de los encuestados consideran que el factor que limita la participación de la mujer es la discriminación, mientras que 14,20% consideran que son otros factores que limitan la participación de la mujer y 12,84% indican que el factor que limita la participación política de la mujer es el analfabetismo.

Existe variedad de factores que limitan la participación política de la mujer, sin embargo se viene arrastrando durante mucho tiempo el factor cultural más conocido como el machismo, donde se intenta interpretar la vida política que solo debe ser realizada por los varones.

Tabla 16

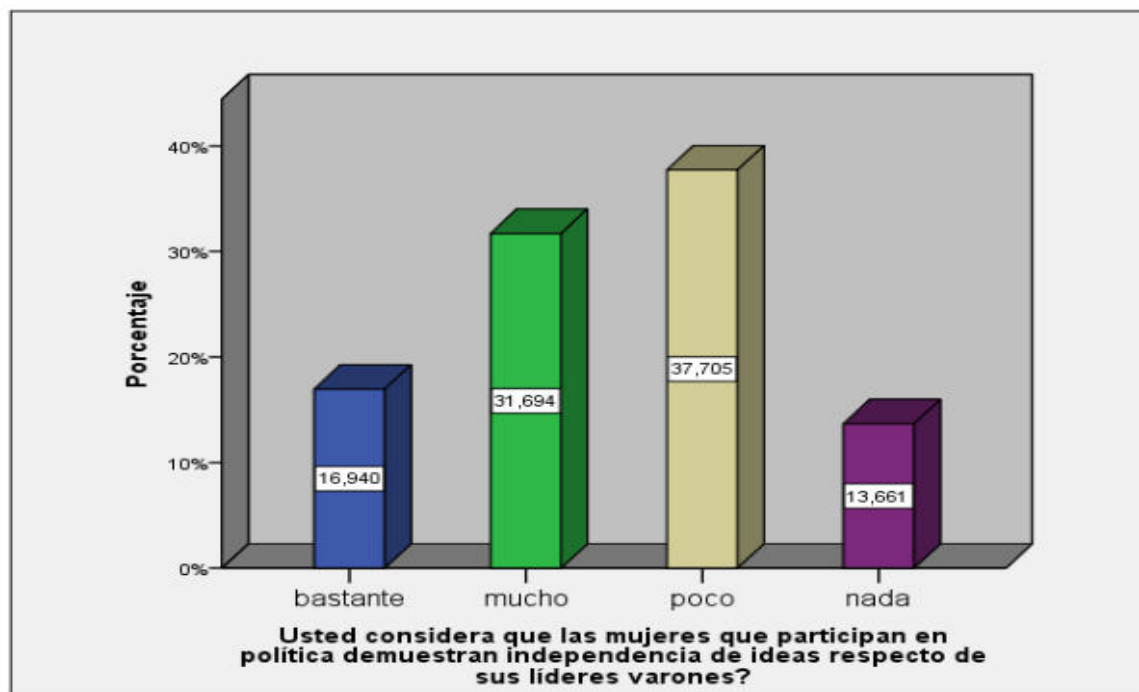
Mujeres que participaran en política demuestran independencia de ideas respecto de sus líderes varones

¿Usted considera que las mujeres que participan en política demuestran independencia de ideas respecto de sus líderes varones?	N/E	%
a) Bastante	62	16,9
b) Mucho	116	31,7
c) Poco	138	37,7
d) Nada	50	13,7
Total	366	100,0

Nota. Elaboración propia

Figura 15

Mujeres que participan en política demuestran independencia de ideas respecto de sus líderes varones



Nota. Elaboración propia

En el gráfico se observa que el 37,70% de los encuestados consideran que las mujeres que participan en política muestran poco independencia de ideas respecto a sus líderes varones, mientras que 31,69% de los encuestados indican que las mujeres tienen mucha independencia de ideas respecto a sus líderes varones, seguido del 16,94% de los encuestados consideran la independencia de las ideas de las mujeres con respecto a los líderes varones es bastantes y el 13,66% de los encuestados consideran que las mujeres no tienen nada de independencia de ideas respecto a los líderes varones.

La independencia de ideas entre miembros de organizaciones políticas es muy discutida, puesto que en su mayoría se interpreta que las mujeres siempre están relegadas a las decisiones e ideas impuestas por los líderes varones, sin embargo en el distrito de Tamburco existe una percepción de la población que manifiesta que las mujeres tienen independencia de ideas respecto a sus líderes.

Tabla 17

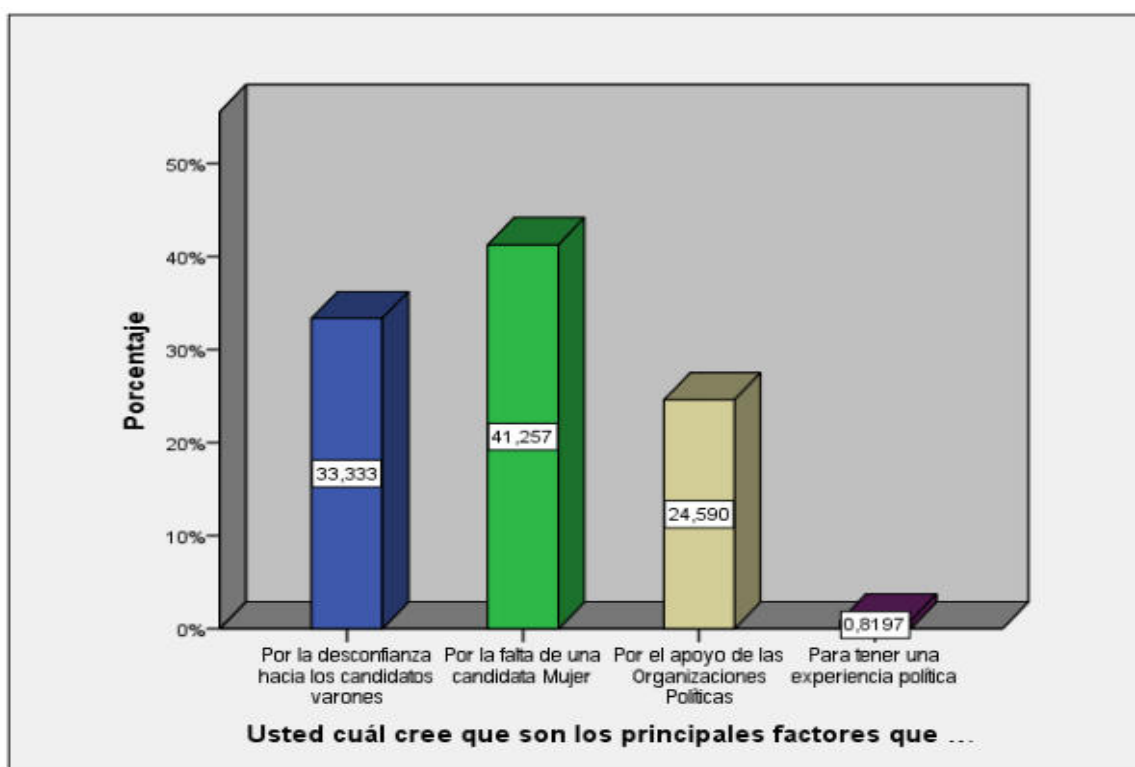
Principales factores que impulsaron a la mujer en participar en los comicios en las últimas Elecciones Municipales

¿Usted cuál cree que son los principales factores que impulsaron a la mujer en participar en los comicios en las últimas Elecciones Municipales?	N/E	%
a) Por la desconfianza hacia los candidatos varones	122	33,3
b) Por la falta de una candidata Mujer	151	41,3
c) Por el apoyo de las Organizaciones Políticas	90	24,6
d) Para tener una experiencia política	3	,8
Total	366	100,0

Nota. Elaboración propia

Figura 16

Principales factores que impulsaron a la mujer en participar en los comicios en las últimas Elecciones Municipales



Nota. Elaboración propia

En el gráfico se observa que el 41,26% de los encuestados consideran que factor principal que impulsó a la mujer en participar en los comicios en las últimas Elecciones Municipales fue por la falta de una candidata mujer, seguido por el 33,33% de los encuestados consideran

que el factor que impulsó a que las mujeres participen en los comicios en las últimas elecciones fue por la desconfianza hacia los candidatos varones, seguido del 24,59% de los encuestados indican que el factor que impulsó a las participación de la mujer en los comicios fue por el apoyo de las organizaciones políticas y del 0,82% consideran que el factor que impulsó en la participación de la mujer en los comicios en las últimas elecciones Municipales y Regionales fue por el aspecto de experiencia que ellas podía obtener.

La desconfianza de parte de la población hacia los candidatos varones genera una necesidad de aceptación a las candidaturas de las mujeres, puesto que la población tiene más confianza en las mujeres, por ello en el distrito de Tamburco consideran pertinente la participación de la mujer más allá de leyes que incentivan a su participación

Tabla 18

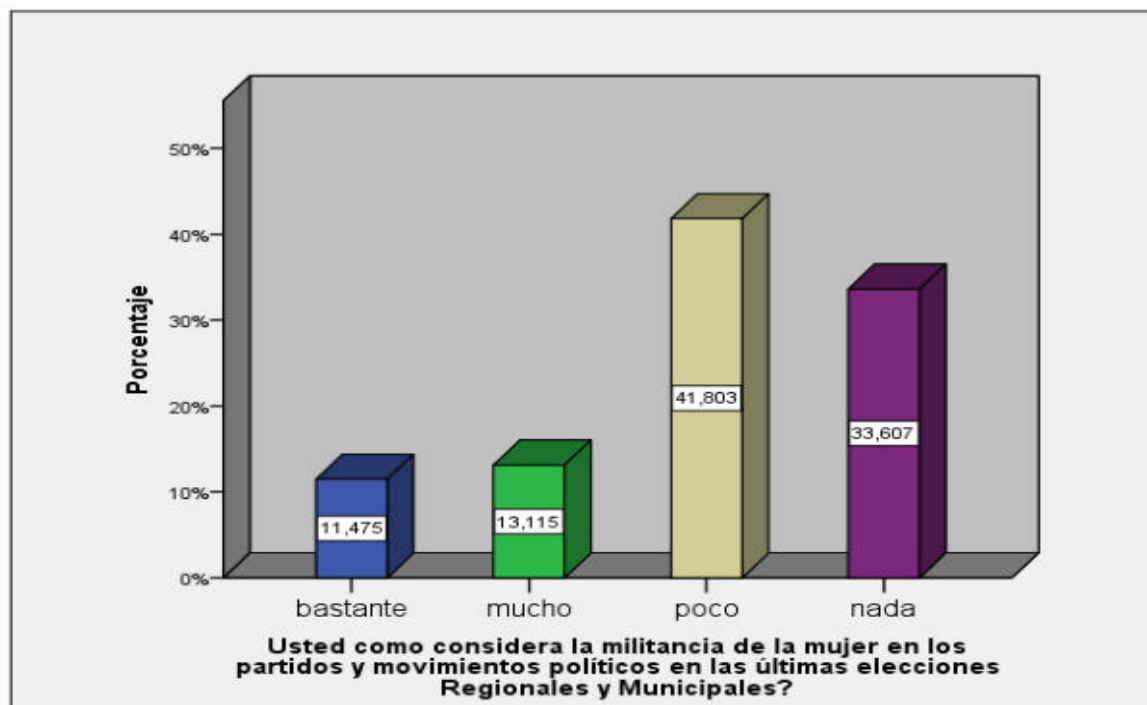
La militancia de la mujer en los partidos y movimientos políticos en las últimas elecciones Regionales y Municipales

¿Usted como considera la militancia de la mujer en los partidos y movimientos políticos en las últimas elecciones Regionales y Municipales?	N/E	%
a) Bastante	42	11,5
b) Mucho	48	13,1
c) Poco	153	41,8
d) Nada	123	33,6
Total	366	100,0

Nota. Elaboración propia

Figura 17

La militancia de la mujer en los partidos y movimientos políticos en las últimas elecciones Regionales y Municipales



Nota. Elaboración propia

En el gráfico se demuestra que el 41,80% de los encuestados consideran que poco la militancia de las mujeres en las organización políticas, seguido del 33,61% de los encuestados consideran nada la militancia de las mujeres en organizaciones políticas en las últimas elecciones, mientras que el 13,12% de los encuestados indican mucho la militancia en los partidos y movimientos políticos y el 11,47% de los encuestados consideran bastante la militancia de las mujeres en los partidos y movientes en las últimas elecciones municipales y Regionales.

La militancia en las organizaciones políticas es muy poco, porque en su mayoría perdieron su credibilidad, por ende, se refleja en el distrito de Tamburco la militancia del género femenino en las organizaciones políticas es mínimo.

Tabla 19

En las últimas elecciones municipales, de cuantas agrupaciones políticas fueron ocupados los primeros lugares de las listas por mujeres

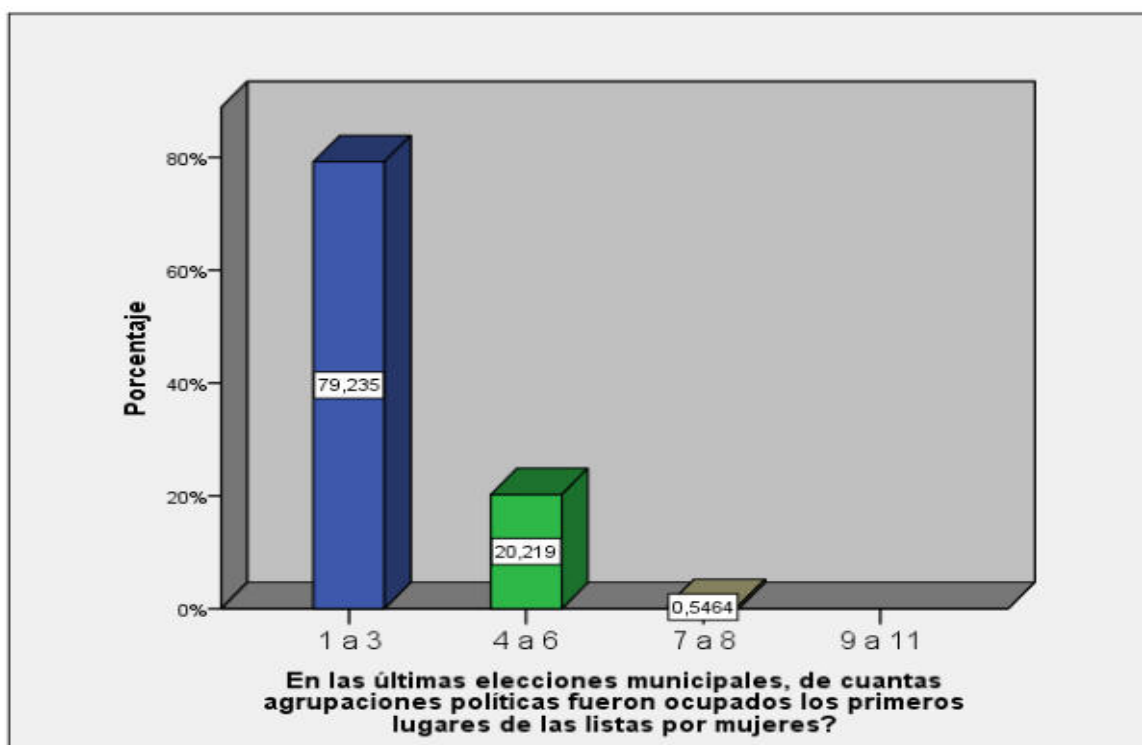
¿En las últimas elecciones municipales, de cuantas agrupaciones políticas fueron ocupados los primeros lugares de las listas por mujeres?

	N/E	%
a) 1 a 3	290	79,2
b) 4 a 6	74	20,2
c) 7 a 8	2	,5
d) 9 a 11	0	,0
Total	366	100,0

Nota. Elaboración propia

Figura 18

En las últimas elecciones municipales, de cuantas agrupaciones políticas fueron ocupados los primeros lugares de las listas por mujeres.



Nota. Elaboración propia

En el gráfico se observa que el 79,23% de los encuestados manifiestan que en las últimas elecciones de uno a tres organizaciones políticas consideraron en los primeros lugares de su lista a mujeres, mientras que el 20,21% de los encuestados manifiestan que en las últimas elecciones de cuatro a seis organizaciones políticas consideraron en los primeros lugares de su lista a mujeres y por último el 0,55% de los encuestados consideran en las últimas elecciones de uno a tres organizaciones políticas consideraron en los primeros lugares de su lista a mujeres.

Hoy en día las agrupaciones políticas consideran normalmente dentro de sus listas de candidatos en los primeros lugares a los varones, dando exclusión a las mujeres por distintos motivos, ello se ve reflejado en el distrito de Tamburco mediante la opinión de los encuestados que manifiestan que del total de las agrupaciones en las últimas elecciones municipales solo entre uno a tres agrupaciones consideraron a mujeres dentro de los primeros lugares de su lista.

Tabla 20

Con qué expectativas has seguido las campañas electorales de los partidos y movimientos políticos en las últimas elecciones municipales

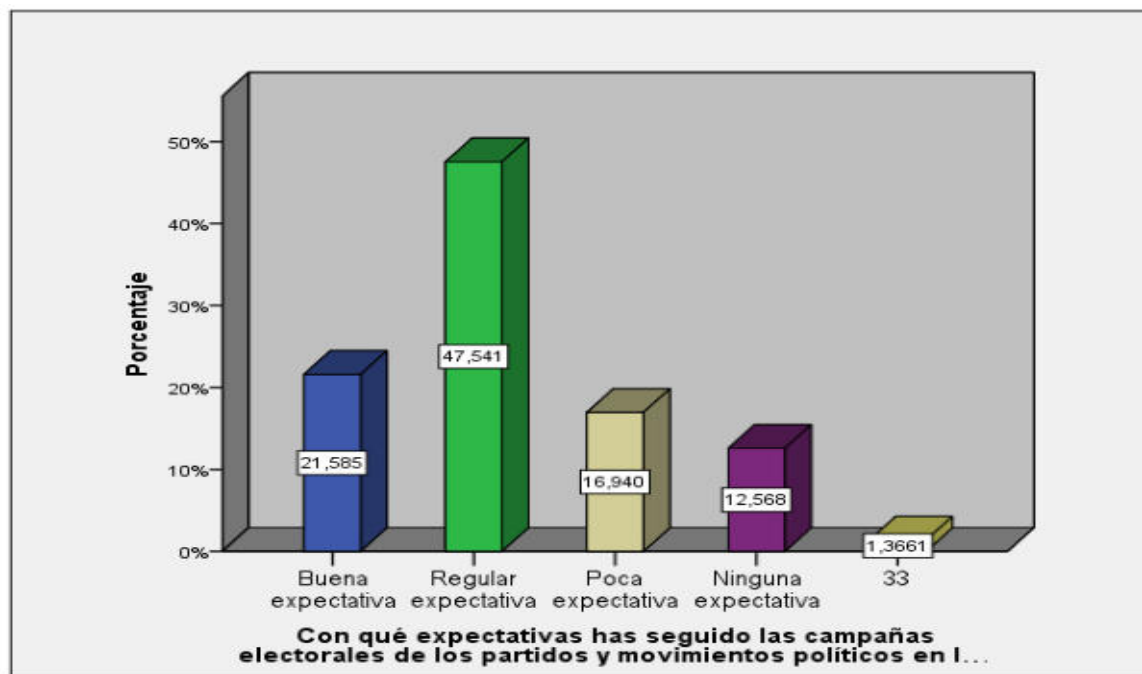
¿Con qué expectativas has seguido las campañas electorales de los partidos y movimientos políticos en las últimas elecciones municipales?	N/E	%
a) Buena expectativa	79	21,6
b) Regular expectativa	174	47,5
c) Poca expectativa	62	16,9
d) Ninguna expectativa	46	12,6
e) No opina	4	1,36
Total	366	100,0

Nota. Elaboración propia



Figura 19

Con qué expectativas has seguido las campañas electorales de los partidos y movimientos políticos en las últimas elecciones municipales



Nota. Elaboración propia

En el gráfico se observa que el 47,54% de los encuestados manifiestan que han seguido con una expectativa regular las campañas electorales de los partidos y movimientos políticos, mientras que el 21,58% de los encuestados indican que han seguido con una expectativa buena regular las campañas electorales de los partidos y movimientos políticos, seguido del 16,94% de los encuestados mencionan que han seguido con poca expectativa las campañas electorales de los partidos y movimientos políticos, por último el 12,56% indican que en las últimas elecciones no tuvieron ninguna expectativa.

Las expectativas generadas por las organizaciones políticas durante las campañas electorales suelen ser muy altas, sin embargo, la expectativa por parte de los electores en el distrito de Tamburco es regular, puesto que en su mayoría la población de este distrito está dispersa y es una población rural y el medio más frecuente para seguir las campañas electorales en el distrito mencionado es la radio.

Tabla 21

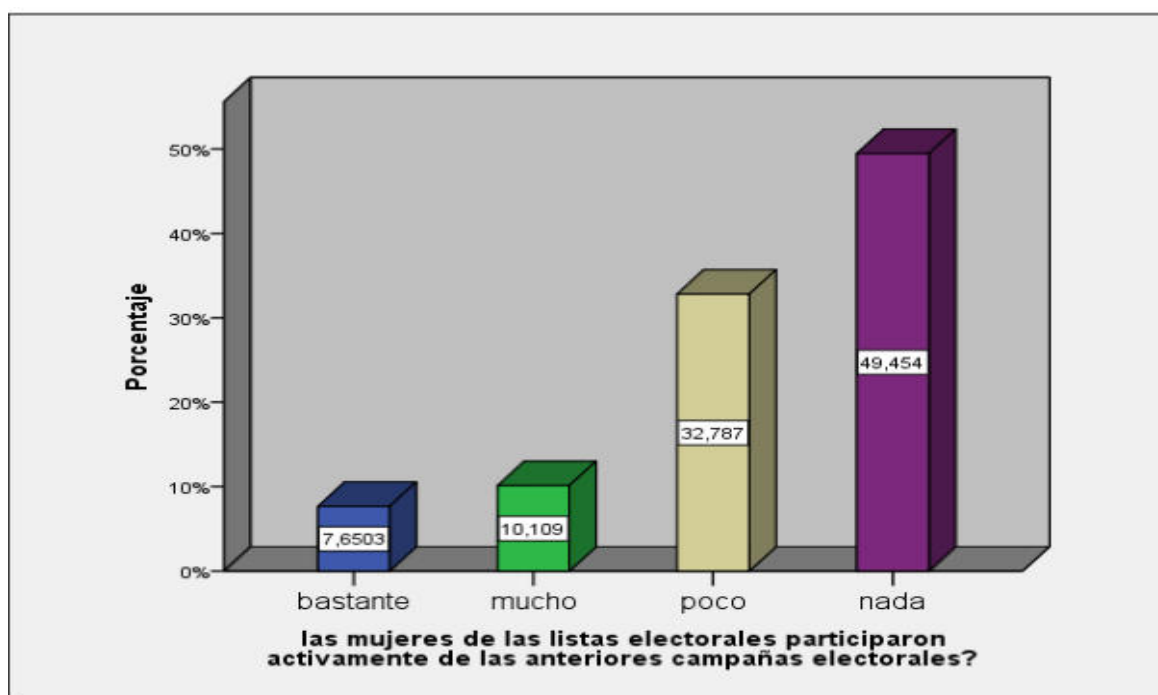
Mujeres que participaron activamente en las anteriores campañas electorales

¿Las mujeres de las listas electorales participaron activamente en las anteriores campañas electorales?	N/E	%
a) Bastante	28	7,7
b) Mucho	37	10,1
c) Poco	120	32,8
d) Nada	181	49,5
Total	366	100,0

Nota. Elaboración propia

Figura 20

Mujeres de las listas electorales participaron activamente en las anteriores Campañas electorales



Nota. Elaboración propia

En el gráfico se observa que el 49,45% de los encuestados manifiestan que las mujeres participaron nada activas en las anteriores campañas electorales, mientras que el 32,78% de los encuestados indican que participaron poco activas en las campañas electorales, seguidos del 10,10% de los encuestados manifiestan que las mujeres en las listas electorales participaron mucho activamente en las campañas electorales pasadas, y por último el 7,65% de los encuestados manifiestan que las mujeres participaron bastante activamente en las

anteriores campañas electorales.

La participación de las mujeres en campañas electorales suele ser muy activas, sin embargo, en el distrito de Tamburco las mujeres participaron muy poco o nada activas por el aspecto cultural, puesto que en este distrito el machismo aún tiene vigencia, es una de las causas por el cual que las mujeres suelen participar muy poco en la política

5.2 Contrastación de hipótesis (si corresponde)

5.2.1 Prueba de hipótesis general

- **Hipótesis estadísticas (nula y alterna)**

Ho: Los principales Factores socio-políticos, no influyeron despectivamente en la participación política de la mujer en el distrito de Tamburco en el año 2018.

H1: Los principales Factores socio-políticos, influyeron despectivamente en la participación política de la mujer en el distrito de Tamburco en el año 2018.

Tabla 22

Pruebas de Chi-cuadrado de Pearson

		Factores socio-políticos
participación política	Chi cuadrado	31,281
	gl	6
	Sig.	0,000

Nota. Elaboración propia

En el cuadro se observa que el valor “sig.” Es 0.00 menor a 0.05 nivel de significancia entonces se rechaza la hipótesis nula (Ho); por lo tanto, podemos afirmar con un nivel de confianza del 95% que los principales Factores socio-políticos, influyeron despectivamente en la participación política de la mujer en el distrito de Tamburco en el año 2018.

5.2.2 Prueba de hipótesis específicas

- **Hipotesis específica 1**

Hipotesis estadística (nula y alterna)

Ho. La influencia de Status social en la Afiliacion politica de la mujer es predominante en el Distrito de Tamburco en el año 2018.

H1: La influencia del Status social en la Afiliación política de la mujer es predominante en el distrito de Tamburco en el año 2018.



Tabla 23*Pruebas de Chi-cuadrado de Pearson*

		Status social
Afiliación política	Chi cuadrado	65,807
	gl	6
	Sig.	0,000

Nota. Elaboración propia

En el cuadro se observa que el valor “sig.” Es 0.00 menor a 0.05 nivel de significancia entonces se rechaza la hipótesis nula (Ho); por lo tanto, podemos afirmar con un nivel de confianza del 95% que La influencia del Status social en la Afiliación política de la mujer es predominante en el distrito de Tamburco en el año 2018.

- **Hipótesis específica 2**

Hipótesis estadística (nula y alterna)

Ho: Influencia de la Cultura Política en la Participación electoral de la mujer es determinante en el distrito de Tamburco en el año 2018.

H1: Influencia de la Cultura Política en la Participación electoral de la mujer es determinante en el distrito de Tamburco en el año 2018.

Tabla 24*Pruebas de Chi-cuadrado de Pearson*

		Cultura Política
Participación electoral	Chi cuadrado	35,529
	gl	6
	Sig.	0,000

Nota. Elaboración propia

En el cuadro se observa que el valor “sig.” Es 0.00 menor a 0.05 nivel de significancia entonces se rechaza la hipótesis nula (Ho); por lo tanto, podemos afirmar con un nivel de confianza del 95% que la influencia de la Cultura Política en la Participación electoral de la mujer es determinante en el distrito de Tamburco en el año 2018.



5.3 Discusión

En la presente investigación nos planteamos como objetivo principal comprender los principales factores socio-políticos en la participación política de la mujer y dentro de ello comprender la influencia del Status social en la Afiliación política de la mujer, también comprender la influencia de la Cultura Política en la Participación electoral de la mujer en el distrito de Tamburco en el año 2018, por lo que vamos a centrarnos en la discusión de los aspectos más relevantes que se ha extraído de los resultados obtenidos.

- **Discusión sobre Status Social en el distrito de Tamburco**

En los resultados se vio una tendencia de encuestados de 30 a 59 años puesto que esta población es adulta, también se observó la supremacía de las personas encuestadas del sexo femenino. Esta población en su mayoría dedicada a la agricultura seguido de una gran población de estudiantes, estos datos nos ayudan a entender de que la población Tamburquina está enraizada más en los que aceres agrícolas y que las mujeres en gran proporción son amas de casa. Todos estos factores son la causa principal que limita la participación política de mujer.

Desde la concepción cultural machista muchos hombres consideran que las funciones de las mujeres están más enfocados al hogar. Por causa de ello, muchas mujeres manifestaron que no tienen tiempo. Por lo que deducir que la población de Tamburco está enfocada en tres aspectos: agricultura, educación y ama de casa, como principales factores que determina el status social.

- **Discusión sobre Cultura política en el distrito de Tamburco**

En los resultados se vio que los electores prefieren a las mujeres en la carrera política por el nivel de instrucción que pueden tener, sin embargo un gran sector de la población cree que las mujeres solo participan en comicios electorales por influencia de alguien, puesto que desde la perspectiva de los electores a pesar que exista normatividades que regule la participación de la mujer en procesos electorales, las mujeres se excluyen de participar en procesos electorales a causa del rol que cumple en el hogar.

De todo ello se puede deducir que las mujeres son legítimamente aceptadas por la población electoral, pero políticamente ellas mismas se excluyen por lo que su comportamiento electoral durante procesos electorales es mínimo.

- **Discusión sobre Participación Electoral en el distrito de Tamburco**

De acuerdo al estudio realizado se puede observar que a pesar que existan leyes,



entidades gubernamentales que fomenten la participación política de las mujeres, las candidaturas de las mujeres son muy limitadas y que la representación femenina en las entidades del estado es muy ínfima a pesar que las mujeres según la población las tomas de decisiones que realizan son buenas, pero son poco influyentes para la decisión política de las autoridades de turno.

A pesar todos estos aspectos la población considera que las mujeres elegidas democráticamente cumplen sus funciones positivamente a diferencia del género masculino que en su mayoría son considerados negativamente a las funciones que realizan.

- **Discusión sobre Afiliación Política en el distrito de Tamburco**

En los resultados obtenidos sobre la afiliación política de las mujeres en las organizaciones políticas que concierne sobre la militancia y su rol como simpatizante dentro de estas, en el distrito de Tamburco se refleja que la militancia de las mujeres en las últimas elecciones Regionales y Municipales fue poco, al mismo tiempo sobre la participación de las mujeres como candidatas en los primeros lugares de las listas fue mínima, debido a que la organizaciones políticas se encuentra enfocadas en el género masculino, puesto que en su mayoría que estos llegan a ser militantes en gran proporción a comparación de la mujeres y por ello las organizaciones políticas optan por generar espacios de candidaturas hacia los varones.



CAPÍTULO VI

CONCLUSIONES Y RECOMENDACIONES

6.1 Conclusiones

PRIMERO: la participación política de las mujeres durante el proceso electoral del 2018, se encuentra restringida por diversos factores que son determinantes, ya sean por factor educativos (nivel educativo), factor cultural (machismo) y factor económico que se encuentra enraizada en las actividades diarias de las mujeres, a pesar de los diversos factores que impiden la participación de la mujer, un gran sector lucha en querer ejercer su derecho político. A si mismo son las mujeres quienes al terminar su periodo de gestión salen con mayor aprobación a diferencia de los hombres, con el argumento de que las mujeres participan en política son independientes con respecto a sus líderes y a pesar de ello el cumplimiento de sus funciones son positivas.

SEGUNDO: el rol que cumplen las mujeres dentro de la sociedad fueron predominante, en su mayoría como amas de casa es un factor limitante para la participación de la mujer en procesos electorales, a pesar de que la misma población asegura que las mujeres realizan actividades políticas con menos índice de corrupción y es la misma sociedad quienes limitan a la participación política de la mujer por el supuesto rol que cumple en el hogar.

TERCERO: en el distrito de Tamburco la cultura política fue determinante en la participación política de la mujer, un gran porcentaje de las mujeres desconocen sobre los aspectos que regulan la participación política de la mujer, puesto que existen normatividades que incentiva dicha participación, a pesar de todo ello se ve limitada la representatividad de las mujeres en los comicios electorales en las elecciones Regionales y Municipales del 2018 en el distrito de Tamburco. Puesto que las mujeres siguen siendo víctimas del desconocimiento de la normatividad que establece la igualdad de género y la cuota del 30% de participación de la mujer del total de los candidatos.



6.2 Recomendaciones

PRIMERO: sobre los factores que limitan la participación política de la mujer es necesario trabajar y hacer frente a ellas, puesto que las autoridades deben de incentivar e incluir dentro del currículo nacional en los distintos niveles de educación aspectos de educación política y al mismo tiempo generar algún incentivo para aquellas mujeres que participan en que hacer político y cubrir brechas que limitan la participación de la mujer y conseguir la igualdad participación entre hombre y la mujer en la política.

SEGUNDO: considerando la importancia que tiene la participación de la mujer en temas políticos y al mismo tiempo viendo la marginación de ellas en procesos electorales recomendamos generar espacios de dialogo y difusión sobre la iguala de derechos entre hombres y hombres para participar de manera igualitaria en procesos electorales y espacios públicos, de esta manera incentivar y acabar con esa cultura machista.

TERCERO: la cultura política entendiéndose como el conocimiento claro del que hacer en la política y también sobre el conocimiento de las normatividades electorales es un factor determinante para la participación política de la mujer, recomendamos que impulse mediante charlas, conversatorios, conferencias por parte de las instituciones públicas como universidades y organismos electorales, para que de esta manera las mujeres y la ciudadanía pueda conocer cuáles son sus derechos electorales o sus derechos y deberes políticos y poder participar libremente en procesos electorales.



Referencias bibliográficas

- Ackerman, J. (2012). *Autenticidad y nulidad. Por un derecho electoral al servicio de la democracia*. México: UNAM.
- Águila Peralta, A. (2004). La ciudadanía corporativa: Política constituciones y sufragio en el Perú. *Instituto de Estudios Peruanos*.
- Almond, G. A., & Sidney, V. (1970). *La cultura cívica: actitudes políticas y democracia en cinco naciones*. Madrid: Fundación de Estudios sociales y de sociología aplicada .
- Barnes, S. H., & Kaase, M. (1979). Political action: mass participation in five western democracies. *Berely Hills*.
- Bernard, M. A. (1989). Apuntes sobre la organización y el funcionamiento de las bibliotecas públicas peruanas: informe del stage efectuado en setiembre de 1986 en la Dirección de Bibliotecas Públicas. *CONCYTEC*.
- Casa C., R. L. (2008). *Enfoques para el análisis político-historia, epistemología y perspectivas de la Ciencia Política*. Colombia: Pontificia Univesidad Javeriana.
- Duverger, M. (1970). Sociedad, Poder y Legitimación. (Ariel, Ed.) *Introducción a la política*.
- Fernandez De Mantilla, L. (1999). Algunas Aproximaciones ala Participación Política. *Refexión Política* , Vol.1.
- Geraint, P., George , M., & Neil , D. (1992). Participación política y democracia en Gran Bretaña. *Cambridge University Press*, 509.
- Herrera Huamani , R. (2014). *Nivel de participación de las mujeres en las elecciones distritales de Tamburco*. Tesis para optar el Título profesional de Licenciado en Ciencia Política y Gobernabilidad , Universidad Nacional Micaela Bastidas de Apurímac , Facultad de Educación y Ciencias Sociales , Abancay-Tamburco.
- Jelin , E. (1996). La construcción de la ciudadanía: entre la solidaridad y la responsabilidad. *Construir la democracia: derechos humanos, ciudadanía y sociedad en América Latina*.
- Lauz Cárdenas , C. (2018). *Representatividad en las federaciones de mujeres de Villa el Salvador y Villa María de Triunfo*. Tesis para optar el Título de Licenciado en Sociología, Universidad Nacional Federico Villarreal , Facultad de Educación y Ciencias Sociales, Lima.
- Macclosky, H. (1994). Persuasión y Política. *La sicología Social de la Opinión Pública*.



- Merino Trujillo, Y. E., & Deza Delgado, D. R. (2019). *Factores que incidieron en la participación y representación política de la mujer en los comicios electorales del distrito de Curahuasi en el periodo 2014*. Tesis para optar el Título profesional de Licenciado en Ciencia Política y Gobernabilidad, Universidad Micaela Bastidas de Apurímac, Facultad de Educación y Ciencias Sociales, Abancay-Curahuasi.
- Milbrath L., W. (1977). Participación política. *El manual de comportamiento político*.
- Milbrath, L. W. (1981). *Political participation*. New York: The Handbook of political Behavior.
- Pachon, M., Peña, X., & Wills, M. (2012). Participación política en América Latina: un análisis desde la perspectiva de género. *Revista de Ciencia Política*, 1-14.
- Palacios Sepúlveda, F. (2008). *Participación socio-política y construcción de identidad de género en mujeres pobladoras de La Victoria*. Para optar el título profesional de Sociología, Universidad de Chile, Facultad de ciencias sociales, Santiago de Chile.
- Pasquino, G. (2009). Pensar y creer. Obtenido de <http://adrianskobar.blogspot.pe/2009/05/resumen-participación-política-grupos-y.html>
- Ruiz De Azua, M. A., & Vanaclocha Bellver, F. (2018). Los actores políticos y sociales.
- Sabucedo, J. M. (2013). Periódicos electrónicos en Psicología. Obtenido de <http://pepsis.bvsalud.org/scielo.php?script?s1519-549-x2013000200007>
- Sagues, N. P. (1992). Derecho procesal constitucional. Recurso extraordinario. *Astrea*.
- Salkin, N. (1998). *Métodos de investigación*. México: Prentice Hall.
- Sánchez, F., & Leyva, O. (2015). Participación política y el ejercicio del poder. 77.
- Sobrado González, L. A. (2018). Democracia interna de los partidos políticos: concreción en Costa Rica y desafíos de reforma para España. *Derecho Electoral*.
- Tello, F. M., & Vega, S. (2009). *La Participación de las mujeres en los gobiernos latinoamericanos: barreras y desafíos para una efectiva democracia de género*. Barcelona: Centro Eurolatinoamericano.
- Uriarte, E. (2002). Introducción a la Ciencia Política. La política en las sociedades democráticas. *Tecnos*.
- Verba, S., Nie, N., & Kim, J. (1978). *Participación e igualdad política: una comparación de siete naciones*. Nueva York: Cambridge University Press.



ANEXOS



Matriz de Consistencia

Título: “FACTORES QUE INFLUYERON EN LA PARTICIPACIÓN POLÍTICA DE LA MUJER EN LAS ELECCIONES MUNICIPALES DEL DISTRITO DE TAMBURCO, 2018”				
Problema	Objetivo	Hipótesis	Variables	Indicadores
¿Cómo influyeron los principales factores en la participación política de la mujer en las elecciones municipales del distrito de Tamburco, 2018?	Comprender los principales factores en la participación política de la mujer en las elecciones municipales del distrito de Tamburco, 2018.	Los principales factores influyeron despectivamente en la participación política de la mujer en las elecciones municipales del distrito de Tamburco, 2018.	Factores socio-políticos	Status social
				Cultura Política
¿Cómo influye el Status social en la Afiliación política de la mujer en las elecciones municipales del distrito de Tamburco, 2018?	Comprender la influencia del Status social en la afiliación política de la mujer en las elecciones municipales del distrito de Tamburco, 2018.	La influencia del Status social en la Afiliación política de la mujer es predominante en las elecciones municipales del distrito de Tamburco, 2018.	Status social	Ocupación
				Educación
¿Cómo influye la Cultura Política en la Participación electoral de la mujer en las elecciones municipales del distrito de Tamburco, 2018?	Comprender la influencia de la Cultura Política en la Participación electoral de la mujer en las elecciones municipales del distrito de Tamburco, 2018.	Influencia de la Cultura Política en la Participación electoral de la mujer es determinante en las elecciones municipales del distrito de Tamburco, 2018.	Cultura Política	Comportamiento electoral
				Legitimidad
¿Cómo influye la Participación electoral de la mujer en las elecciones municipales del distrito de Tamburco, 2018?	Comprender la influencia de la Participación electoral de la mujer en las elecciones municipales del distrito de Tamburco, 2018.	Influencia de la Participación electoral de la mujer en las elecciones municipales del distrito de Tamburco, 2018.	Participación electoral	Representación política
				Toma decisiones













Descripción de las encuestas realizadas en el distrito de Tamburco

		V1. Factor sociopolítico											V2. Participación política							
		D1.Grado de inclusión											D2.Proceso Electoral							
													P6							
N°	P1	P2	P3	P4	P5	a	b	c	d	P7	P8	P9	P10	P11	P12	P13	P14	P15	P16	P17
1	2	1	2	2	3	1	2	3	3	2	4	2	2	1	2	1	2	1	2	3
2	1	1	4	1	2	1	2	3	3	1	3	2	3	3	1	1	3	2	2	1
3	2	1	2	4	3	1	2	3	1	4	1	1	3	1	1	3	2	2	2	4
4	2	1	2	4	4	4	3	2	2	4	2	1	2	1	1	2	1	2	1	4
5	2	2	1	2	2	4	3	1	2	3	2	4	4	2	3	1	4	1	4	4
6	2	2	4	1	2	3	3	4	4	3	1	2	4	2	1	2	4	1	2	4
7	1	2	1	3	1	4	3	4	3	3	3	2	3	3	2	2	2	1	2	3
8	2	3	2	3	2	3	4	4	4	3	3	2	3	3	3	3	3	1	3	3
9	1	2	1	2	2	1	1	1	1	3	3	3	3	3	3	1	3	1	3	3
10	1	2	1	1	2	1	4	2	2	1	4	2	3	2	2	2	3	1	3	4
11	1	1	4	1	2	1	2	3	3	1	3	2	3	3	1	1	3	2	2	1
12	2	1	2	4	3	1	2	3	1	4	1	1	3	1	1	3	2	2	2	4
13	2	1	2	4	4	4	3	2	2	4	2	1	2	1	1	2	1	2	1	4
14	2	2	1	2	2	4	3	1	2	3	2	4	4	2	3	1	4	1	4	4
15	2	2	4	1	2	3	3	4	4	3	1	2	4	2	1	2	4	1	2	4
16	1	2	1	3	1	4	3	4	3	3	3	2	3	3	2	2	2	1	2	3
17	2	3	2	3	2	3	4	4	4	3	3	2	3	3	3	3	3	1	3	3
18	1	2	1	2	2	1	1	1	1	3	3	3	3	3	3	1	3	1	3	3
19	1	2	1	1	2	1	4	2	2	1	4	2	3	2	2	2	3	1	3	4
20	1	1	4	1	2	1	2	3	3	1	3	2	3	3	1	1	3	2	2	1
21	2	1	2	4	3	1	2	3	1	4	1	1	3	1	1	3	2	2	2	4
22	2	1	2	4	4	4	3	2	2	4	2	1	2	1	1	2	1	2	1	4
23	2	2	1	2	2	4	3	1	2	3	2	4	4	2	3	1	4	1	4	4
24	2	2	4	1	2	3	3	4	4	3	1	2	4	2	1	2	4	1	2	4
25	1	2	1	3	1	4	3	4	3	3	3	2	3	3	2	2	2	1	2	3
26	2	3	2	3	2	3	4	4	4	3	3	2	3	3	3	3	3	1	3	3
27	1	2	1	2	2	1	1	1	1	3	3	3	3	3	3	1	3	1	3	3
28	2	1	2	2	3	1	2	3	3	2	4	2	2	1	2	1	2	1	2	3
29	1	1	4	1	2	1	2	3	3	1	3	2	3	3	1	1	3	2	2	1
30	2	1	2	4	3	1	2	3	1	4	1	1	3	1	1	3	2	2	2	4
31	2	1	2	4	4	4	3	2	2	4	2	1	2	1	1	2	1	2	1	4
32	2	2	1	2	2	4	3	1	2	3	2	4	4	2	3	1	4	1	4	4
33	2	2	4	1	2	3	3	4	4	3	1	2	4	2	1	2	4	1	2	4
34	1	2	1	3	1	4	3	4	3	3	3	2	3	3	2	2	2	1	2	3
35	2	3	2	3	2	3	4	4	4	3	3	2	3	3	3	3	3	1	3	3
36	1	2	1	2	2	1	1	1	1	3	3	3	3	3	3	1	3	1	3	3
37	1	2	1	1	2	1	4	2	2	1	4	2	3	2	2	2	3	1	3	4
38	2	1	2	4	3	1	2	3	1	4	1	1	3	1	1	3	2	2	2	4
39	2	1	2	4	4	4	3	2	2	4	2	1	2	1	1	2	1	2	1	4
40	2	2	1	2	2	4	3	1	2	3	2	4	4	2	3	1	4	1	4	4



41	2	2	4	1	2	3	3	4	4	3	1	2	4	2	1	2	4	1	2	4
42	1	2	1	3	1	4	3	4	3	3	3	2	3	3	2	2	2	1	2	3
43	2	3	2	3	2	3	4	4	4	3	3	2	3	3	3	3	3	1	3	3
44	1	2	1	2	2	1	1	1	1	3	3	3	3	3	3	1	3	1	3	3
45	2	1	2	2	3	1	2	3	3	2	4	2	2	1	2	1	2	1	2	3
46	1	1	4	1	2	1	2	3	3	1	3	2	3	3	1	1	3	2	2	1
47	2	1	2	4	3	1	2	3	1	4	1	1	3	1	1	3	2	2	2	4
48	2	1	2	4	4	4	3	2	2	4	2	1	2	1	1	2	1	2	1	4
49	2	2	1	2	2	4	3	1	2	3	2	4	4	2	3	1	4	1	4	4
50	2	2	4	1	2	3	3	4	4	3	1	2	4	2	1	2	4	1	2	4
51	1	2	1	3	1	4	3	4	3	3	3	2	3	3	2	2	2	1	2	3
52	2	3	2	3	2	3	4	4	4	3	3	2	3	3	3	3	3	1	3	3
53	1	2	1	2	2	1	1	1	1	3	3	3	3	3	3	1	3	1	3	3
54	2	1	2	2	3	1	2	3	3	2	4	2	2	1	2	1	2	1	2	3
55	1	1	4	1	2	1	2	3	3	1	3	2	3	3	1	1	3	2	2	1
56	2	1	2	4	3	1	2	3	1	4	1	1	3	1	1	3	2	2	2	4
57	2	1	2	4	4	4	3	2	2	4	2	1	2	1	1	2	1	2	1	4
58	2	2	1	2	2	4	3	1	2	3	2	4	4	2	3	1	4	1	4	4
59	2	2	4	1	2	3	3	4	4	3	1	2	4	2	1	2	4	1	2	4
60	1	2	1	3	1	4	3	4	3	3	3	2	3	3	2	2	2	1	2	3
61	1	1	1	1	2	2	4	3	3	4	3	2	4	1	3	4	4	1	4	4
62	2	1	2	1	2	4	3	3	3	1	3	2	4	1	3	2	4	1	2	4
63	4	3	2	2	3	4	3	3	3	4	4	2	3	2	4	3	1	1	1	4
64	4	4	1	3	3	3	3	3	3	3	3	1	4	2	3	3	1	1	1	4
65	4	4	3	4	3	4	4	3	3	1	3	2	3	3	2	3	3	1	4	3
66	4	4	3	4	3	4	4	3	3	1	3	2	3	3	2	3	3	1	4	2
67	1	3	2	3	2	4	3	3	4	3	4	2	3	3	1	3	1	1	1	4
68	4	4	1	3	4	2	3	4	3	3	4	2	3	3	1	3	3	1	3	4
69	1	3	1	3	4	3	4	3	3	1	3	1	2	1	1	1	1	1	2	4
70	2	1	1	2	3	3	3	3	3	2	3	1	3	2	3	3	3	1	2	4
71	1	1	1	3	3	3	3	3	3	3	3	2	4	1	3	1	1	1	2	4
72	4	1	3	3	3	3	3	4	4	3	2	2	4	2	2	3	4	1	3	4
73	3	2	4	1	1	3	3	1	4	4	3	2	3	3	2	1	3	1	3	3
74	3	2	4	1	1	2	2	1	4	4	3	2	3	3	2	1	3	1	33	3
75	3	2	2	2	1	2	1	2	1	3	1	1	3	2	2	2	3	1	3	3
76	2	2	2	2	2	2	1	2	1	2	3	2	3	4	2	2	3	2	2	3
77	2	3	4	4	4	2	2	1	1	1	3	2	2	3	2	3	2	2	2	2
78	1	3	2	2	1	1	2	1	2	1	3	2	3	3	2	2	3	1	2	3
79	2	1	3	1	2	3	3	4	4	3	3	2	4	3	2	2	3	1	2	4
80	2	1	3	1	2	3	3	4	4	3	3	2	4	3	2	2	3	1	2	4
81	2	1	2	3	4	4	2	1	3	3	4	1	1	2	1	1	4	2	4	4
82	1	2	3	2	4	3	4	2	1	1	3	2	4	3	3	2	3	1	2	3
83	2	2	1	2	1	3	3	4	4	1	4	2	4	3	2	1	3	1	1	4
84	1	1	1	1	2	2	4	3	3	4	3	2	4	1	3	4	4	1	4	4
85	2	1	2	1	2	4	3	3	3	1	3	2	4	1	3	2	4	1	2	4
86	4	3	2	2	3	4	3	3	3	4	4	2	3	2	4	3	1	1	1	4
87	4	4	1	3	3	3	3	3	3	3	3	1	4	2	3	3	1	1	1	4
88	4	4	3	4	3	4	4	3	3	1	3	2	3	3	2	3	3	1	4	3

89	4	4	3	4	3	4	4	3	3	1	3	2	3	3	2	3	3	1	4	2
90	1	3	2	3	2	4	3	3	4	3	4	2	3	3	1	3	1	1	1	4
91	4	4	1	3	4	2	3	4	3	3	4	2	3	3	1	3	3	1	3	4
92	1	3	1	3	4	3	4	3	3	1	3	1	2	1	1	1	1	1	2	4
93	2	1	1	2	3	3	3	3	3	2	3	1	3	2	3	3	3	1	2	4
94	1	1	1	3	3	3	3	3	3	3	3	2	4	1	3	1	1	1	2	4
95	4	1	3	3	3	3	3	4	4	3	2	2	4	2	2	3	4	1	3	4
96	3	2	4	1	1	3	3	1	4	4	3	2	3	3	2	1	3	1	3	3
97	3	2	4	1	1	2	2	1	4	4	3	2	3	3	2	1	3	1	33	3
98	3	2	2	2	1	2	1	2	1	3	1	1	3	2	2	2	3	1	3	3
99	2	2	2	2	2	2	1	2	1	2	3	2	3	4	2	2	3	2	2	3
100	2	3	4	4	4	2	2	1	1	1	3	2	2	3	2	3	2	2	2	2
101	1	3	2	2	1	1	2	1	2	1	3	2	3	3	2	2	3	1	2	3
102	2	1	3	1	2	3	3	4	4	3	3	2	4	3	2	2	3	1	2	4
103	2	1	3	1	2	3	3	4	4	3	3	2	4	3	2	2	3	1	2	4
104	2	1	2	3	4	4	2	1	3	3	4	1	1	2	1	1	4	2	4	4
105	1	2	3	2	4	3	4	2	1	1	3	2	4	3	3	2	3	1	2	3
106	2	2	1	2	1	3	3	4	4	1	4	2	4	3	2	1	3	1	1	4
107	2	1	2	1	2	4	3	3	3	1	3	2	4	1	3	2	4	1	2	4
108	4	3	2	2	3	4	3	3	3	4	4	2	3	2	4	3	1	1	1	4
109	4	4	1	3	3	3	3	3	3	3	3	1	4	2	3	3	1	1	1	4
110	4	4	3	4	3	4	4	3	3	1	3	2	3	3	2	3	3	1	4	3
111	4	4	3	4	3	4	4	3	3	1	3	2	3	3	2	3	3	1	4	2
112	1	3	2	3	2	4	3	3	4	3	4	2	3	3	1	3	1	1	1	4
113	4	4	1	3	4	2	3	4	3	3	4	2	3	3	1	3	3	1	3	4
114	1	3	1	3	4	3	4	3	3	1	3	1	2	1	1	1	1	1	2	4
115	2	1	1	2	3	3	3	3	3	2	3	1	3	2	3	3	3	1	2	4
116	1	1	1	3	3	3	3	3	3	3	3	2	4	1	3	1	1	1	2	4
117	4	1	3	3	3	3	3	4	4	3	2	2	4	2	2	3	4	1	3	4
118	3	2	4	1	1	3	3	1	4	4	3	2	3	3	2	1	3	1	3	3
119	3	2	4	1	1	2	2	1	4	4	3	2	3	3	2	1	3	1	33	3
120	3	2	2	2	1	2	1	2	1	3	1	1	3	2	2	2	3	1	3	3
121	2	2	2	2	2	2	1	2	1	2	3	2	3	4	2	2	3	2	2	3
122	2	3	4	4	4	2	2	1	1	1	3	2	2	3	2	3	2	2	2	2
123	1	3	2	2	1	1	2	1	2	1	3	2	3	3	2	2	3	1	2	3
124	2	1	3	1	2	3	3	4	4	3	3	2	4	3	2	2	3	1	2	4
125	2	1	3	1	2	3	3	4	4	3	3	2	4	3	2	2	3	1	2	4
126	2	1	2	3	4	4	2	1	3	3	4	1	1	2	1	1	4	2	4	4
127	1	2	3	2	4	3	4	2	1	1	3	2	4	3	3	2	3	1	2	3
128	2	2	1	2	1	3	3	4	4	1	4	2	4	3	2	1	3	1	1	4
129	4	3	2	2	3	4	3	3	3	4	4	2	3	2	4	3	1	1	1	4
130	4	4	1	3	3	3	3	3	3	3	3	1	4	2	3	3	1	1	1	4
131	4	4	3	4	3	4	4	3	3	1	3	2	3	3	2	3	3	1	4	3
132	4	4	3	4	3	4	4	3	3	1	3	2	3	3	2	3	3	1	4	2
133	1	3	2	3	2	4	3	3	4	3	4	2	3	3	1	3	1	1	1	4
134	4	4	1	3	4	2	3	4	3	3	4	2	3	3	1	3	3	1	3	4
135	1	3	1	3	4	3	4	3	3	1	3	1	2	1	1	1	1	1	2	4
136	2	1	1	2	3	3	3	3	3	2	3	1	3	2	3	3	3	1	2	4



137	1	1	1	3	3	3	3	3	3	3	3	2	4	1	3	1	1	1	2	4
138	4	1	3	3	3	3	3	4	4	3	2	2	4	2	2	3	4	1	3	4
139	3	2	4	1	1	3	3	1	4	4	3	2	3	3	2	1	3	1	3	3
140	3	2	4	1	1	2	2	1	4	4	3	2	3	3	2	1	3	1	33	3
141	3	2	2	2	1	2	1	2	1	3	1	1	3	2	2	2	3	1	3	3
142	2	2	2	2	2	2	1	2	1	2	3	2	3	4	2	2	3	2	2	3
143	2	3	4	4	4	2	2	1	1	1	3	2	2	3	2	3	2	2	2	2
144	1	3	2	2	1	1	2	1	2	1	3	2	3	3	2	2	3	1	2	3
145	2	1	3	1	2	3	3	4	4	3	3	2	4	3	2	2	3	1	2	4
146	2	1	3	1	2	3	3	4	4	3	3	2	4	3	2	2	3	1	2	4
147	2	3	2	2	3	3	3	4	3	4	3	2	3	1	2	2	1	3	2	4
148	4	3	2	4	3	1	3	4	3	4	3	1	3	3	3	4	3	1	1	3
149	2	3	1	4	3	3	4	4	3	1	4	2	4	3	3	3	2	1	3	4
150	2	4	1	2	3	3	3	3	4	4	4	1	3	1	2	1	2	1	2	4
151	1	3	1	4	4	3	3	3	4	1	3	2	1	3	2	1	1	3	3	4
152	1	3	2	1	3	4	4	3	3	1	3	1	4	3	2	2	1	1	3	4
153	2	3	2	1	2	3	4	4	3	2	3	1	4	2	2	2	3	1	3	4
154	2	3	2	1	2	4	4	3	3	4	4	2	4	1	3	1	4	1	4	4
155	4	3	2	2	3	3	4	4	3	2	3	1	4	3	2	1	3	1	2	4
156	4	4	1	1	3	3	4	4	3	3	3	1	4	3	2	2	4	1	2	4
157	2	2	2	2	2	2	1	2	1	2	3	2	3	4	2	2	3	2	2	3
158	2	3	4	4	4	2	2	1	1	1	3	2	2	3	2	3	2	2	2	2
159	1	3	2	2	1	1	2	1	2	1	3	2	3	3	2	2	3	1	2	3
160	2	1	3	1	2	3	3	4	4	3	3	2	4	3	2	2	3	1	2	4
161	2	1	3	1	2	3	3	4	4	3	3	2	4	3	2	2	3	1	2	4
162	2	1	2	3	4	4	2	1	3	3	4	1	1	2	1	1	4	2	4	4
163	1	2	3	2	4	3	4	2	1	1	3	2	4	3	3	2	3	1	2	3
164	2	2	1	2	1	3	3	4	4	1	4	2	4	3	2	1	3	1	1	4
165	4	3	2	2	3	4	3	3	3	4	4	2	3	2	4	3	1	1	1	4
166	4	4	1	3	3	3	3	3	3	3	3	1	4	2	3	3	1	1	1	4
167	4	4	3	4	3	4	4	3	3	1	3	2	3	3	2	3	3	1	4	3
168	4	4	3	4	3	4	4	3	3	1	3	2	3	3	2	3	3	1	4	2
169	1	3	2	3	2	4	3	3	4	3	4	2	3	3	1	3	1	1	1	4
170	4	4	1	3	4	2	3	4	3	3	4	2	3	3	1	3	3	1	3	4
171	1	3	1	3	4	3	4	3	3	1	3	1	2	1	1	1	1	1	2	4
172	1	1	1	3	3	3	3	3	3	3	3	2	4	1	3	1	1	1	2	4
173	4	1	3	3	3	3	3	4	4	3	2	2	4	2	2	3	4	1	3	4
174	3	2	4	1	1	3	3	1	4	4	3	2	3	3	2	1	3	1	3	3
175	3	2	4	1	1	2	2	1	4	4	3	2	3	3	2	1	3	1	33	3
176	3	2	2	2	1	2	1	2	1	3	1	1	3	2	2	2	3	1	3	3
177	2	2	2	2	2	2	1	2	1	2	3	2	3	4	2	2	3	2	2	3
178	2	3	4	4	4	2	2	1	1	1	3	2	2	3	2	3	2	2	2	2
179	1	3	2	2	1	1	2	1	2	1	3	2	3	3	2	2	3	1	2	3
180	2	1	3	1	2	3	3	4	4	3	3	2	4	3	2	2	3	1	2	4
181	2	1	4	2	1	3	3	3	4	1	4	4	3	4	2	2	3	1	2	4
182	2	3	1	1	3	3	4	3	4	1	4	4	4	2	3	2	3	1	4	4
183	3	2	2	1	1	2	3	2	4	2	3	2	3	2	3	2	4	1	1	3
184	1	3	2	1	2	3	3	4	2	4	3	2	3	2	3	3	4	2	2	3

185	2	2	2	2	2	3	3	3	4	2	4	2	4	3	2	2	2	1	2	4
186	4	1	1	1	1	1	2	2	2	2	4	4	3	4	3	2	3	1	2	1
187	1	1	3	1	2	1	2	3	3	1	4	4	4	3	4	1	4	1	3	4
188	1	1	3	1	2	1	2	3	3	1	4	4	4	3	4	1	4	1	3	4
189	1	1	1	1	2	1	2	3	4	1	4	2	4	2	4	1	4	1	2	4
190	1	1	1	2	1	1	2	2	2	1	4	2	4	3	4	1	4	1	2	3
191	3	2	2	1	2	1	2	3	4	3	4	2	4	3	3	2	4	1	1	2
192	2	1	4	2	1	3	3	3	4	1	4	4	3	4	2	2	3	1	2	4
193	2	3	1	1	3	3	4	3	4	1	4	4	4	2	3	2	3	1	4	4
194	3	2	2	1	1	2	3	2	4	2	3	2	3	2	3	2	4	1	1	3
195	1	3	2	1	2	3	3	4	2	4	3	2	3	2	3	3	4	2	2	3
196	2	2	2	2	2	3	3	3	4	2	4	2	4	3	2	2	2	1	2	4
197	4	1	1	1	1	1	2	2	2	2	4	4	3	4	3	2	3	1	2	1
198	1	1	3	1	2	1	2	3	3	1	4	4	4	3	4	1	4	1	3	4
199	1	1	3	1	2	1	2	3	3	1	4	4	4	3	4	1	4	1	3	4
200	1	1	1	1	2	1	2	3	4	1	4	2	4	2	4	1	4	1	2	4
201	1	1	1	2	1	1	2	2	2	1	4	2	4	3	4	1	4	1	2	3
202	3	2	2	1	2	1	2	3	4	3	4	2	4	3	3	2	4	1	1	2
203	1	3	2	1	2	3	3	4	2	4	3	2	3	2	3	3	4	2	2	3
204	2	2	2	2	2	3	3	3	4	2	4	2	4	3	2	2	2	1	2	4
205	4	1	1	1	1	1	2	2	2	2	4	4	3	4	3	2	3	1	2	1
206	1	1	3	1	2	1	2	3	3	1	4	4	4	3	4	1	4	1	3	4
207	1	1	3	1	2	1	2	3	3	1	4	4	4	3	4	1	4	1	3	4
208	1	1	1	1	2	1	2	3	4	1	4	2	4	2	4	1	4	1	2	4
209	1	1	1	2	1	1	2	2	2	1	4	2	4	3	4	1	4	1	2	3
210	3	2	2	1	2	1	2	3	4	3	4	2	4	3	3	2	4	1	1	2
211	2	1	4	2	1	3	3	3	4	1	4	4	3	4	2	2	3	1	2	4
212	2	3	1	1	3	3	4	3	4	1	4	4	4	2	3	2	3	1	4	4
213	3	2	2	1	1	2	3	2	4	2	3	2	3	2	3	2	4	1	1	3
214	1	3	2	1	2	3	3	4	2	4	3	2	3	2	3	3	4	2	2	3
215	2	2	2	2	2	3	3	3	4	2	4	2	4	3	2	2	2	1	2	4
216	4	1	1	1	1	1	2	2	2	2	4	4	3	4	3	2	3	1	2	1
217	1	1	3	1	2	1	2	3	3	1	4	4	4	3	4	1	4	1	3	4
218	1	1	3	1	2	1	2	3	3	1	4	4	4	3	4	1	4	1	3	4
219	1	1	1	1	2	1	2	3	4	1	4	2	4	2	4	1	4	1	2	4
220	1	1	1	2	1	1	2	2	2	1	4	2	4	3	4	1	4	1	2	3
221	3	2	2	1	2	1	2	3	4	3	4	2	4	3	3	2	4	1	1	2
222	1	3	2	1	2	3	3	4	2	4	3	2	3	2	3	3	4	2	2	3
223	2	2	2	2	2	3	3	3	4	2	4	2	4	3	2	2	2	1	2	4
224	4	1	1	1	1	1	2	2	2	2	4	4	3	4	3	2	3	1	2	1
225	1	1	3	1	2	1	2	3	3	1	4	4	4	3	4	1	4	1	3	4
226	1	1	3	1	2	1	2	3	3	1	4	4	4	3	4	1	4	1	3	4
227	1	1	1	1	2	1	2	3	4	1	4	2	4	2	4	1	4	1	2	4
228	1	1	1	2	1	1	2	2	2	1	4	2	4	3	4	1	4	1	2	3
229	3	2	2	1	2	1	2	3	4	3	4	2	4	3	3	2	4	1	1	2
230	2	1	4	2	1	3	3	3	4	1	4	4	3	4	2	2	3	1	2	4
231	2	3	1	1	3	3	4	3	4	1	4	4	4	2	3	2	3	1	4	4
232	3	2	2	1	1	2	3	2	4	2	3	2	3	2	3	2	4	1	1	3

233	1	3	2	1	2	3	3	4	2	4	3	2	3	2	3	3	4	2	2	3
234	1	1	1	2	1	1	2	2	2	1	4	2	4	3	4	1	4	1	2	3
235	3	2	2	1	2	1	2	3	4	3	4	2	4	3	3	2	4	1	1	2
236	2	1	4	2	1	3	3	3	4	1	4	4	3	4	2	2	3	1	2	4
237	2	3	1	1	3	3	4	3	4	1	4	4	4	2	3	2	3	1	4	4
238	3	2	2	1	1	2	3	2	4	2	3	2	3	2	3	2	4	1	1	3
239	1	3	2	1	2	3	3	4	2	4	3	2	3	2	3	3	4	2	2	3
240	3	2	2	1	1	2	3	2	4	2	3	2	3	2	3	2	4	1	1	3
241	1	1	1	1	2	1	2	1	4	1	2	2	4	4	3	1	3	1	1	2
242	3	3	2	1	2	1	2	1	3	3	3	2	3	4	3	2	3	1	1	1
243	3	2	2	1	1	1	2	3	4	1	3	2	3	4	3	1	3	1	1	3
244	3	1	2	1	2	1	2	1	2	1	2	2	2	4	3	1	1	1	2	1
245	3	1	1	2	4	1	2	2	3	1	4	4	4	1	3	3	4	1	2	4
246	1	1	1	1	2	2	1	2	3	1	3	2	3	3	2	1	2	1	4	2
247	2	3	3	1	4	1	2	1	3	2	3	4	3	4	4	3	2	1	4	4
248	1	1	2	1	1	2	1	2	4	2	3	4	3	4	4	1	3	2	1	4
249	2	3	2	2	1	2	1	2	2	2	4	1	3	4	2	2	3	2	2	2
250	3	1	2	1	1	1	2	3	4	1	2	1	4	3	1	2	3	2	1	1
251	1	3	2	1	2	3	3	4	2	4	3	2	3	2	3	3	4	2	2	3
252	1	1	1	2	1	1	2	2	2	1	4	2	4	3	4	1	4	1	2	3
253	3	2	2	1	2	1	2	3	4	3	4	2	4	3	3	2	4	1	1	2
254	2	1	4	2	1	3	3	3	4	1	4	4	3	4	2	2	3	1	2	4
255	2	3	1	1	3	3	4	3	4	1	4	4	4	2	3	2	3	1	4	4
256	3	2	2	1	1	2	3	2	4	2	3	2	3	2	3	2	4	1	1	3
257	1	3	2	1	2	3	3	4	2	4	3	2	3	2	3	3	4	2	2	3
258	3	2	2	1	1	2	3	2	4	2	3	2	3	2	3	2	4	1	1	3
259	1	1	1	1	2	1	2	1	4	1	2	2	4	4	3	1	3	1	1	2
260	3	3	2	1	2	1	2	1	3	3	3	2	3	4	3	2	3	1	1	1
261	3	2	2	1	1	1	2	3	4	1	3	2	3	4	3	1	3	1	1	3
262	3	1	2	1	2	1	2	1	2	1	2	2	2	4	3	1	1	1	2	1
263	3	1	1	2	4	1	2	2	3	1	4	4	4	1	3	3	4	1	2	4
264	1	1	1	1	2	2	1	2	3	1	3	2	3	3	2	1	2	1	4	2
265	2	3	3	1	4	1	2	1	3	2	3	4	3	4	4	3	2	1	4	4
266	1	1	2	1	1	2	1	2	4	2	3	4	3	4	4	1	3	2	1	4
267	2	3	2	2	1	2	1	2	2	2	4	1	3	4	2	2	3	2	2	2
268	3	1	2	1	1	1	2	3	4	1	2	1	4	3	1	2	3	2	1	1
269	1	1	1	2	1	1	2	2	2	1	4	2	4	3	4	1	4	1	2	3
270	3	2	2	1	2	1	2	3	4	3	4	2	4	3	3	2	4	1	1	2
271	1	3	2	1	2	3	3	4	2	4	3	2	3	2	3	3	4	2	2	3
272	2	2	2	2	2	3	3	3	4	2	4	2	4	3	2	2	2	1	2	4
273	4	1	1	1	1	1	2	2	2	2	4	4	3	4	3	2	3	1	2	1
274	1	1	3	1	2	1	2	3	3	1	4	4	4	3	4	1	4	1	3	4
275	1	1	3	1	2	1	2	3	3	1	4	4	4	3	4	1	4	1	3	4
276	1	1	1	1	2	1	2	3	4	1	4	2	4	2	4	1	4	1	2	4
277	1	1	1	2	1	1	2	2	2	1	4	2	4	3	4	1	4	1	2	3
278	3	2	2	1	2	1	2	3	4	3	4	2	4	3	3	2	4	1	1	2
279	2	1	4	2	1	3	3	3	4	1	4	4	3	4	2	2	3	1	2	4
280	2	3	1	1	3	3	4	3	4	1	4	4	4	2	3	2	3	1	4	4

281	3	2	2	1	1	2	3	2	4	2	3	2	3	2	3	2	4	1	1	3
282	1	3	2	1	2	3	3	4	2	4	3	2	3	2	3	3	4	2	2	3
283	1	1	1	2	1	1	2	2	2	1	4	2	4	3	4	1	4	1	2	3
284	3	2	2	1	2	1	2	3	4	3	4	2	4	3	3	2	4	1	1	2
285	2	1	4	2	1	3	3	3	4	1	4	4	3	4	2	2	3	1	2	4
286	2	3	1	1	3	3	4	3	4	1	4	4	4	2	3	2	3	1	4	4
287	3	2	2	1	1	2	3	2	4	2	3	2	3	2	3	2	4	1	1	3
288	1	3	2	1	2	3	3	4	2	4	3	2	3	2	3	3	4	2	2	3
289	3	2	2	1	1	2	3	2	4	2	3	2	3	2	3	2	4	1	1	3
290	1	1	1	1	2	1	2	1	4	1	2	2	4	4	3	1	3	1	1	2
291	3	3	2	1	2	1	2	1	3	3	3	2	3	4	3	2	3	1	1	1
292	3	2	2	1	1	1	2	3	4	1	3	2	3	4	3	1	3	1	1	3
293	3	1	2	1	2	1	2	1	2	1	2	2	2	4	3	1	1	1	2	1
294	3	1	1	2	4	1	2	2	3	1	4	4	4	1	3	3	4	1	2	4
295	1	1	1	1	2	2	1	2	3	1	3	2	3	3	2	1	2	1	4	2
296	2	3	3	1	4	1	2	1	3	2	3	4	3	4	4	3	2	1	4	4
297	1	1	2	1	1	2	1	2	4	2	3	4	3	4	4	1	3	2	1	4
298	2	3	2	2	1	2	1	2	2	2	4	1	3	4	2	2	3	2	2	2
299	3	1	2	1	1	1	2	3	4	1	2	1	4	3	1	2	3	2	1	1
300	1	3	2	1	2	3	3	4	2	4	3	2	3	2	3	3	4	2	2	3
301	1	1	1	2	1	1	2	2	2	1	4	2	4	3	4	1	4	1	2	3
302	3	2	2	1	2	1	2	3	4	3	4	2	4	3	3	2	4	1	1	2
303	2	1	4	2	1	3	3	3	4	1	4	4	3	4	2	2	3	1	2	4
304	2	3	1	1	3	3	4	3	4	1	4	4	4	2	3	2	3	1	4	4
305	3	2	2	1	1	2	3	2	4	2	3	2	3	2	3	2	4	1	1	3
306	1	3	2	1	2	3	3	4	2	4	3	2	3	2	3	3	4	2	2	3
307	2	1	2	2	3	1	2	3	3	2	4	2	2	1	2	1	2	1	2	3
308	1	1	4	1	2	1	2	3	3	1	3	2	3	3	1	1	3	2	2	1
309	2	1	2	4	3	1	2	3	1	4	1	1	3	1	1	3	2	2	2	4
310	2	1	2	4	4	4	3	2	2	4	2	1	2	1	1	2	1	2	1	4
311	2	2	1	2	2	4	3	1	2	3	2	4	4	2	3	1	4	1	4	4
312	2	2	4	1	2	3	3	4	5	3	1	2	4	2	1	2	4	1	2	4
313	1	2	1	3	1	4	3	4	3	3	3	2	3	3	2	2	2	1	2	3
314	2	3	2	3	2	3	4	4	4	3	3	2	3	3	3	3	3	1	3	3
315	1	2	1	2	2	1	1	1	1	3	3	3	3	3	3	1	3	1	3	3
316	1	2	1	1	2	1	4	2	2	1	4	2	3	2	2	2	3	1	3	4
317	1	1	4	1	2	1	2	3	3	1	3	2	3	3	1	1	3	2	2	1
318	2	1	2	4	3	1	2	3	1	4	1	1	3	1	1	3	2	2	2	4
319	2	1	2	4	4	4	3	2	2	4	2	1	2	1	1	2	1	2	1	4
320	2	2	1	2	2	4	3	1	2	3	2	4	4	2	3	1	4	1	4	4
321	2	2	4	1	2	3	3	4	5	3	1	2	4	2	1	2	4	1	2	4
322	1	2	1	3	1	4	3	4	3	3	3	2	3	3	2	2	2	1	2	3
323	2	3	2	3	2	3	4	4	4	3	3	2	3	3	3	3	3	1	3	3
324	1	2	1	2	2	1	1	1	1	3	3	3	3	3	3	1	3	1	3	3
325	1	2	1	1	2	1	4	2	2	1	4	2	3	2	2	2	3	1	3	4
326	1	1	4	1	2	1	2	3	3	1	3	2	3	3	1	1	3	2	2	1
327	2	1	2	4	3	1	2	3	1	4	1	1	3	1	1	3	2	2	2	4
328	2	1	2	4	4	4	3	2	2	4	2	1	2	1	1	2	1	2	1	4

329	2	2	1	2	2	4	3	1	2	3	2	4	4	2	3	1	4	1	4	4
330	2	2	4	1	2	3	3	4	5	3	1	2	4	2	1	2	4	1	2	4
331	1	2	1	3	1	4	3	4	3	3	3	2	3	3	2	2	2	1	2	3
332	2	3	2	3	2	3	4	4	4	3	3	2	3	3	3	3	3	1	3	3
333	1	2	1	2	2	1	1	1	1	3	3	3	3	3	3	1	3	1	3	3
334	1	1	3	1	2	1	2	3	3	1	4	4	4	3	4	1	4	1	3	4
335	1	1	1	1	2	1	2	3	4	1	4	2	4	2	4	1	4	1	2	4
336	1	1	1	2	1	1	2	2	2	1	4	2	4	3	4	1	4	1	2	3
337	3	2	2	1	2	1	2	3	4	3	4	2	4	3	3	2	4	1	1	2
338	1	3	2	1	2	3	3	4	2	4	3	2	3	2	3	3	4	2	2	3
339	2	2	2	2	2	3	3	3	4	2	4	2	4	3	2	2	2	1	2	4
340	4	1	1	1	1	1	2	2	2	2	4	4	3	4	3	2	3	1	2	1
341	1	1	3	1	2	1	2	3	3	1	4	4	4	3	4	1	4	1	3	4
342	1	1	3	1	2	1	2	3	3	1	4	4	4	3	4	1	4	1	3	4
343	1	1	1	1	2	1	2	3	4	1	4	2	4	2	4	1	4	1	2	4
344	1	1	1	2	1	1	2	2	2	1	4	2	4	3	4	1	4	1	2	3
345	3	2	2	1	2	1	2	3	4	3	4	2	4	3	3	2	4	1	1	2
346	2	1	4	2	1	3	3	3	4	1	4	4	3	4	2	2	3	1	2	4
347	2	3	1	1	3	3	4	3	4	1	4	4	4	2	3	2	3	1	4	4
348	3	2	2	1	1	2	3	2	4	2	3	2	3	2	3	2	4	1	1	3
349	1	3	2	1	2	3	3	4	2	4	3	2	3	2	3	3	4	2	2	3
350	1	1	1	2	1	1	2	2	2	1	4	2	4	3	4	1	4	1	2	3
351	3	2	2	1	2	1	2	3	4	3	4	2	4	3	3	2	4	1	1	2
352	2	1	4	2	1	3	3	3	4	1	4	4	3	4	2	2	3	1	2	4
353	2	3	1	1	3	3	4	3	4	1	4	4	4	2	3	2	3	1	4	4
354	3	2	2	1	1	2	3	2	4	2	3	2	3	2	3	2	4	1	1	3
355	1	3	2	1	2	3	3	4	2	4	3	2	3	2	3	3	4	2	2	3
356	3	2	2	1	1	2	3	2	4	2	3	2	3	2	3	2	4	1	1	3
357	1	1	1	1	2	1	2	1	4	1	2	2	4	4	3	1	3	1	1	2
358	3	3	2	1	2	1	2	1	3	3	3	2	3	4	3	2	3	1	1	1
359	3	2	2	1	1	1	2	3	4	1	3	2	3	4	3	1	3	1	1	3
360	3	1	2	1	2	1	2	1	2	1	2	2	2	4	3	1	1	1	2	1
361	3	1	1	2	4	1	2	2	3	1	4	4	4	1	3	3	4	1	2	4
362	1	1	1	1	2	2	1	2	3	1	3	2	3	3	2	1	2	1	4	2
363	2	3	3	1	4	1	2	1	3	2	3	4	3	4	4	3	2	1	4	4