

UNIVERSIDAD NACIONAL MICAELA BASTIDAS DE APURÍMAC
FACULTAD DE EDUCACIÓN Y CIENCIAS SOCIALES

ESCUELA ACADÉMICO PROFESIONAL DE CIENCIA POLÍTICA Y GOBERNABILIDAD



Tesis

Participación política y actitudes políticas de los pobladores del distrito de Chapimarca, 2018

Presentado por:

Jeison Carrasco Flores

Dino Wilmar Morales Martínez

Para optar el título de Licenciado en Ciencia Política y Gobernabilidad

Abancay, Perú

2024



UNIVERSIDAD NACIONAL MICAELA BASTIDAS DE APURÍMAC
FACULTAD DE EDUCACIÓN Y CIENCIAS SOCIALES
ESCUELA ACADÉMICO PROFESIONAL DE CIENCIA POLÍTICA Y GOBERNABILIDAD



TESIS

**Participación política y actitudes políticas de los pobladores del distrito de Chapimarca,
2018**

Presentado por **Jeison Carrasco Flores y Dino Wilmar Morales Martínez**, para
optar el título de Licenciado en Ciencia Política y Gobernabilidad

Sustentado y aprobado 27 de febrero del 2024 ante el jurado evaluador:

Presidente:

Dr. Oscar Arbieto Mamani

Primer Miembro:

Lic. Teodoro Arenas Mamani

Segundo Miembro:

Lic. Oswaldo Quispe Quispe

Asesor:

Mg. Cesar Eduardo Cuentas Carrera





UNIVERSIDAD NACIONAL
MICAELA BASTIDAS
DE APURIMAC

Licenciada por SUNEDU

CONSTANCIA DE ORIGINALIDAD
N°033-2024

La Universidad Nacional Micaela Bastidas de Apurímac, a través de la Unidad de Investigación de la Facultad de Educación y Ciencias Sociales, declara que la Tesis intitulado, **Participación política y actitudes políticas de los pobladores del distrito de Chapimarca, 2018**, presentado para optar el título de Licenciado en Ciencia Política y Gobernabilidad, por los **Bachilleres Jeison Carrasco Flores y Dino Wilmar Morales Martínez**, han sido sometido a un mecanismo de evaluación de verificación de similitud, a través del software Original Turnitin, siendo el índice de similitud **ACEPTABLE (17%)**, por lo que cumple con los criterios de originalidad establecidos por la Universidad.

Abancay, 11 de setiembre del 2024



UNIVERSIDAD NACIONAL MICAELA BASTIDAS
DE APURIMAC

Dr. Carlos Enrique Coacalla Castillo
DIRECTOR (e) DE LA UNIDAD DE INVESTIGACION - FECS

Unidad de Investigación
Facultad de Educación y Ciencias
Sociales



Agradecimiento

A nuestras familias por su apoyo incondicional, paciencia, apoyo y motivación

A nuestra casa de estudio la Universidad Micaela Bastidas de Apurímac “UNAMBA” de Abancay por formarnos y hacernos crecer a nivel personal y profesional.

A nuestros maestros, especialmente a los docentes de nuestra especialidad quienes dedicaron su tiempo, nos impartieron sus conocimientos, durante los diez semestres.

A nuestros compañeros gracias por estar presentes y hacer parte de todas las experiencias, también a la población con quienes se ejecutó.



Dedicatoria

A Dios, por ser quien guía en mi camino, ante todo a mis padres Walter y Julia, por ayudarme día a día, por su apoyo incondicional en todo el proceso de mi formación profesional, con este trabajo espero llenarlos de orgullo y alegría.

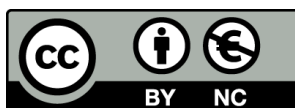
A mis padres, Juan y Benancia por ayudarme día a día, por su apoyo incondicional en todo el proceso de mi formación profesional, con este trabajo espero llenarlos de orgullo.



Participación política y actitudes políticas de los pobladores del distrito de Chapimarca, 2018

Línea de investigación: Teoría política y gobernabilidad

Esta publicación está bajo una Licencia Creative Commons



ÍNDICE

	Pág.
INTRODUCCIÓN	1
RESUMEN	3
ABSTRACT	4
CAPÍTULO I	5
PLANTEAMIENTO DEL PROBLEMA	5
1.1 Descripción del problema	5
1.2 Enunciado del Problema	8
1.2.1 Problema general	9
1.2.2 Problemas específicos	9
1.2.3 Justificación de la investigación	9
CAPÍTULO II	11
OBJETIVOS E HIPÓTESIS	11
2.1 Objetivos de la investigación	11
2.1.1 Objetivo general	11
2.1.2 Objetivos específicos	11
2.2 Hipótesis de la investigación	11
2.2.1 Hipótesis general	11
2.2.2 Hipótesis específicas	11
2.3 Operacionalización de variables	13
CAPÍTULO III	14
MARCO TEÓRICO REFERENCIAL	14
3.1 Antecedentes	14
3.2 Marco teórico	17
3.2.1 Participación política	17
3.2.2 Actitudes políticas	22
3.3 Marco conceptual	24
CAPÍTULO IV	26
METODOLOGÍA	26
4.1 Tipo y nivel de investigación	26
4.2 Diseño de la investigación	26
4.3 Descripción ética de la investigación	27



4.4	Población y muestra	28
4.5	Procedimiento	29
4.6	Técnica e instrumentos	29
4.7	Análisis estadístico	30
CAPÍTULO V		31
RESULTADOS Y DISCUSIONES		31
5.1	Análisis de resultados	31
5.1	Contrastación de hipótesis	42
5.2	Discusión	48
CAPÍTULO VI		51
CONCLUSIONES Y RECOMENDACIONES		51
6.1	Conclusiones	51
6.2	Recomendaciones	52
REFERENCIAS BIBLIOGRÁFICAS		53
ANEXOS		57



ÍNDICE DE TABLAS

	Pág.
Tabla 1 Operacionalización de variables	13
Tabla 2 Porcentaje de encuestados de participación política	32
Tabla 3 Participación política electoral-dimensión partidaria	34
Tabla 4 Encuestados según la dimensión de participación opinativa	35
Tabla 5 Encuestados según participación política- dimensión asociativa	36
Tabla 6 Encuestados de la variable actitudes políticas	37
Tabla 7 Encuestados de la dimensión. sentimiento hacia la política.	38
Tabla 8 Encuestados según dimensión, conocimientos sobre asuntos públicos	39
Tabla 9 Encuestados según dimensión, comportamiento político	40
Tabla 10 Encuestados según participación política y actitudes políticas	41
Tabla 11 Contrastación de hipótesis de participación política y actitudes políticas	42
Tabla 12 Correlación de la dimensión participación electoral partidaria y sentimiento hacia la política	43
Tabla 13 Correlación de la dimensión participación opinativa y conocimiento sobre asuntos públicos	45
Tabla 14 Correlación de la dimensión de comportamiento político y participación asociativa.	46



ÍNDICE DE FIGURAS

	Pág.
Figura 1 Diseño de Investigación	27
Figura 2 Porcentaje de encuestados según sexo	31
Figura 3 Porcentaje de encuestados de la variable, participación política.	33
Figura 4 Participación política electoral-dimensión partidaria	34
Figura 5 Encuestados según participación opinativa	35
Figura 6 Porcentaje de encuestados según participación política- dimensión asociativa	36
Figura 7 Porcentaje de la variable actitudes políticas	37
Figura 8 Encuestados de la dimensión sentimiento hacia la política	38
Figura 9 Encuestados de la dimensión Conocimientos sobre asuntos públicos.	39
Figura 10 Encuestados según dimensión comportamiento político	40
Figura 11 Encuestados según participación política y actitudes políticas	41
Figura 12 Contrastación de hipótesis de participación política y actitudes políticas	42
Figura 13 Correlación de la dimensión participación electoral partidaria y sentimiento hacia la política	44
Figura 14 Correlación de la dimensión participación opinativa y conocimiento sobre asuntos públicos	45
Figura 15 Correlación de la dimensión de comportamiento político y participación asociativa.	46

INTRODUCCIÓN

El presente trabajo de investigación titulado “Participación política y actitudes políticas de los pobladores del distrito de Chapimarca, 2018”, establece un estudio esencial que nos permite comprender las razones que justifican el accionar en medio de un proceso electoral por parte de los ciudadanos votantes de la municipalidad del distrito de Chapimarca, un importante distrito de Aymaraes, Apurímac, a la vez se observa la desconfianza que existe en la participación del electorado con lleva al desinterés de la ciudadanía en los diferentes procesos electora.

En el Perú, el proceso electoral constituye uno de los procesos políticos de mayor trascendencia y polémica. Esto debido a que, toda contienda electoral arrastra también muchos estigmas por parte de la población electoral, producto de la ineficiencia, el incumplimiento de los planes de gobierno, entre otros; los cuales queremos abordar en la presente tesis. Hemos recabado la información de la ciudadanía de dicho distrito para hacer de este, un estudio más completo.

Las elecciones Regionales y Municipales del año 2018 se realizaron el 07 de octubre. En ese proceso electoral se constituye como un período democrático, del cual muchos han generado participación política. Se pudo evidenciar que el proceso electoral produjo la designación de sus autoridades municipales, pero también se pudo demostrar que esto fue determinado por actitudes y un conjunto de factores que influyeron en la población al momento de emitir su voto.

La percepción que llega a tener la población hoy en día acerca de la política corresponde a ser una consecuencia de la formación y la evidencia empírica que estos pueden llegar a tener acerca de la realidad política de la sociedad en donde se desarrollan, entendiendo con ello que el sentido de los valores y las tendencias ideológicas llega a variar dependiendo de las generaciones y la construcción política. En este sentido, la presente investigación considera importante no solo el estudio de la participación política, sino las actitudes que se llega a tener los pobladores sobre la misma, siendo importante para preservar el nivel de involucramiento



que se espera tener de la población sobre las decisiones que se toman dentro de sus comunidades.

En base a lo señalado anteriormente, se contará con los siguientes capítulos de estudio:

En el Capítulo I Planteamiento del problema, su enunciado y justificación de la investigación, en el En el Capítulo II Enmarcan los Objetivos e hipótesis: que se plasmaron en la presente tesis. En el Capítulo III Se encuentran el Marco teórico referencial donde Se expondrán los antecedentes, las bases y el marco conceptual que ha caracterizado a cada uno de los términos de mayor relevancia en la tesis. En el Capítulo IV Metodología: Se evidenció la caracterización metodológica de cada una de las variables de estudio, con la intención de entender la forma de desarrollo de estas. En el Capítulo V da a conocer los resultados del procedimientos y análisis de los datos y las discusiones, el capítulo IV indica las conclusiones y recomendaciones a las que se arribó en la investigación, finalmente referencias bibliográficas y anexos.



RESUMEN

El presente trabajo de investigación tiene como objetivo determinar la relación entre la participación política y actitudes políticas de los pobladores del distrito de Chapimarca, 2018. El diseño de investigación es correlacional, no experimental y transversal. Se considera como correlacional debido a que se intenta determinar la relación o incidencia entre dos variables, bajo un contexto determinado y diferentes métodos estadísticos. La población está conformada por un total de 1893 pobladores del distrito Chapimarca. La muestra está representada por un total de 219 pobladores empadronados, contando con un tipo de muestra probabilística. De acuerdo a las encuestas realizadas en la presente investigación, se tuvo como resultado que la relación entre participación política y actitudes políticas es buena.

Finalmente, llegamos a la conclusión de que existe una relación estrecha y vinculante entre la participación política y las actitudes y comportamientos políticos que tienen los pobladores del distrito de Chapimarca, 2018.

Palabras clave: *participación política, actitudes, comportamiento.*



ABSTRACT

The objective of this research work is to determine the relationship between political participation and political attitudes of the inhabitants of the district of Chapimarca 2018. The research design is correlational, non-experimental and cross-sectional. It is considered as correlational because it tries to determine the relationship or incidence between two variables, under a specific context and different statistical methods. The population is made up of a total of 1893 inhabitants of the Chapimarca district. The sample is represented by a total of 219 registered residents, with a type of probabilistic sample. According to the surveys carried out in the present investigation, it was found that the relationship between political participation and political attitudes is good.

Finally, we conclude that there is a close and binding relationship between political participation and the political attitudes and behaviors of the residents of the Chapimarca district, 2018.

Keywords: *political participation, attitudes, behavior*



CAPÍTULO I

PLANTEAMIENTO DEL PROBLEMA

1.1 Descripción del problema

La participación de la ciudadanía en los últimos años viene siendo un aspecto importante para construir una democracia, la cual permita a la sociedad vivir en una nación en la que se respeten los derechos sin distinción alguna, cumpliendo responsablemente los reglamentos establecidos en la Constitución. Asimismo, los gobiernos hoy en día son los entes responsables de que la población pueda gozar de una sociedad libre de corrupción, de guerras y de conflictos políticos, no obstante, es importante que la población participe democráticamente a la hora de elegir los gobiernos o durante el desarrollo de las actividades y proyectos comunitarios que son realizados por los mismos. Ante lo expuesto, cabe mencionar que en la actualidad las actitudes de la ciudadanía frente a los temas políticos se han convertido en objeto de estudio, en cuanto estas definen el grado de adherencia o caso contrario la indiferencia que las personas muestran ante los acontecimientos políticos, de modo que, con el análisis de estas, se busca la manera de mejorar aquellas actitudes de apatía hacia la política, con el fin de que las personas se vuelvan mejores ciudadanos y así contribuyan en la formación de una democracia y se involucren en la gestión de conflictos sociales (Salas, 2020).

Desde en contexto internacional, según la Comisión Económica para las Américas y el Caribe, mencionó que hoy en día las sociedades democráticas y gobiernos no realizan mecanismos y proyectos en los cuales conlleven a la participación de la población, limitándose que intercedan en la toma de decisiones públicas, que propongan proyectos para beneficio de su comunidad y que interactúen en los diálogos públicos. Del mismo modo, en Latina y el Caribe, son limitados los gobiernos que buscan mediante sus gestiones asegurar la inclusión de la ciudadanía hacia la información de mecanismos económicos, sociales, ambientales, de salud y de educación (Sánchez, 2022).

Ante lo expuesto, estudios llevados a cabo en América Latina, han revelado estadísticamente que existen países que cuentan con ciudadanos muy involucrados en la participación política, tal es el caso de Nicaragua, Honduras, Paraguay y Uruguay,



mientras que países como Perú, Bolivia, Panamá y Brasil cuentan con una participación política de nivel medio, por otro lado se encuentran Colombia, Costa Rica, El Salvador, México y Guatemala los cuales han sido posicionados como los países con un bajo nivel de participación. Igualmente, estos estudios han determinado que la población masculina son los que presentan una participación más significativa durante las campañas y diversos acontecimientos políticos a diferencia de la población femenina, demostrando así las actitudes de apatía hacia la política por parte de algunos grupos de la población (De Albuquerque, 2019).

Por otro lado, en el 2020 según la Unidad de Inteligencia de The Economist, señaló que aproximadamente de una parte fraccionaria de la población del mundo un 49.3% vive con libertad de participación, el 5.7% lo hace de manera democrática, y el 39.8% no muestra participación y actividad frente a las políticas del estado. Asimismo, The Economist indicó que más de un tercio de los habitantes a nivel nacional están dirigidos bajo un mandato (gobierno) dominante y antidemocrático, el cual los limita a que participen libremente y tengan acceso a la transparencia pública, conllevando a que no se tome en cuenta la opinión de los individuos ante sus necesidades (Castillo, 2018).

En lo que respecta al ámbito nacional, tenemos que, en el Perú según el Ministerio de Desarrollo Social, en un informe que realizó en el 2018, donde mencionó sobre un plan que buscaba la participación de la ciudadanía en la capital del Perú, este informe presentaba mecanismos y proyectos en los cuales involucra la participación de la ciudadanía, a fin de lograr la cooperación y colaboración de la población frente a proyectos sociales, haciendo que pueda dar a manifestar libremente sus sugerencias y aportes frente a temas políticos, sociales u otros, y la vez este cuenta con la información necesaria frente a temas administrativos y demás temas de transparencia pública (Aquiye, 2022).

Del mismo modo, los pobladores durante los periodos de campaña suelen mostrar una serie de actitudes negativas, las cuales han sido consecuencia de la falta de liderazgo público, escasa transparencia en la financiación de los partidos y demás acciones por parte de los gobernantes, lo cual ha conllevado que la población ya no tenga interés en la política mostrando así una actitud de desconfianza a las acciones políticas. Por otro lado, la conducta y actitudes de las personas en los últimos 15 años en el Perú se ha manifestado a base de quejas y manifestaciones en las cuales se quita el apoyo a los que están en los



cargos políticos y a los que gobiernan una provincia, distrito y nación (Lira y Pedroza, 2019).

Por otro lado, según la investigación que realizó el Instituto de Estudios Peruanos, el cual mencionó que sólo el 22.3% de la población del Perú muestra interés frente a los portales de transparencia que los organismos y entidades públicas tienen al libre acceso de la ciudadanía. Asimismo, el Perú debido a los diferentes problemas políticos que viene atravesando año tras años hace más de una década entre gobernantes, funcionarios y demás partes interesadas, es que viene limitando la participación de la población frente a temas que se enfoquen en sus necesidades básicas como la educación, salud e infraestructura. Además, según el consejo de Participación ciudadana y Control Social en el 2019, señaló que solo 1 de cada 10 autoridades toma en cuenta las propuestas de los ciudadanos frente a los Presupuestos Participativos, en los cuales se requiere un diálogo entre gobiernos autónomos y ciudadanía, para la toma de decisiones (Ticlia, 2021).

Adicionalmente, ante el escenario político del país se ha desencadenado una constante insatisfacción en la población que se asocia a los diversos actos de corrupción que se han dado cada año, donde se involucran tanto actores políticos como servidores públicos, asimismo dicha insatisfacción es vinculada a las desigualdades económicas, la inseguridad y a un sinnúmero de factores que persisten al día de hoy, los cuales simbolizan una gran problemática que ningún político ha sido capaz de compensar, todo ello ha repercutido en la confianza de los electores hacia los candidatos postulantes. En ese marco, un estudio realizado en Arequipa puso en evidencia que la ciudadanía mostraba actitudes políticas desfavorables a consecuencia del desgaste moral y la poca cultura democrática del país (Arias et al., 2019).

Asimismo, los pobladores han notado que los gobernantes no cumplen con lo que prometen durante las campañas electorales, debido a que muchos de estos no han concluido los diferentes proyectos en beneficio para la sociedad y además no asumen con responsabilidad las necesidades de la población por ello, es que las actitudes de la comunidad cuando tienen que votar por un representante lo hacen por cumplir como ciudadanos, más no porque tengan interés y confianza en las diferentes promesas que los políticos manifiestan a la hora de realizar sus campañas electorales (Flores et al., 2020).

En cuanto a las actitudes políticas, estas pueden ser consideradas como aquellas



disposiciones que permiten alcanzar un condicionamiento coherente, basado en la reacción que tiene un individuo o un conjunto de estos en relación con una determinada situación política, poniendo en evidencia con ello, el afrontamiento contra el poder (Uribe, 2019).

En lo que refiere al ambiente regional tenemos que se identificó que en el departamento de Apurímac la participación en temas políticos que tienen los pobladores es débil, debido que la mayoría de ellos prefiere evitar comentarios o manifestar opiniones con respecto a dichos temas. Asimismo, en las elecciones que hubo se notó que la comunidad actúa bajo sus intereses, es decir, al momento de elegir a los candidatos solo apoyan a los que les hacen favores o a los que le ofrecen alguna recompensa, además se visualizó que en el departamento que la comunidad no esta unida para obtener un mismo objetivo, además comuneros de la zona no presentan compromiso hacia los deberes y reglamentos como ciudadanos. A parte de ello, se notó que las autoridades no responden a las necesidades del pueblo, generando que los pobladores se sientan abandonados por sus representantes políticos (Salas, 2020).

En lo que concierne al ambiente institucional, en el distrito de Chapimarca, provincia Aymaraes, ubicado en el departamento de Apurímac, se observó que los pobladores de la zona tienen una baja participación y sus actitudes son negativas frente a los temas políticos, además a ello, durante las campañas electorales que hubieron en el 2018, se identificó que los pobladores prefieren evitar involucrarse en temas políticos debido a que las autoridades realizan malas gestiones, existe corrupción entre los mismo funcionarios y no hay una veraz transparencia en cuanto a los procesos administrativos, asimismo, cuando los representantes ocupan sus respectivos cargos, solo velan por sus intereses propios, dejando de lado a su comunidad. Por ello, es que este estudio a partir de sus bases y resultados busca a plantear de sus recomendaciones, para fomentar la participación de los pobladores en los temas políticos, a fin de que estos se involucren y demuestran una actitud positiva y real frente al ambiente político, ya que ello es importante para el crecimiento de sus comunidades como para sus mismos intereses.

1.2 Enunciado del Problema

Diaz (2005) indica que “su formulación debe hacerse con criterio técnico y adecuado. Para ello se procede como en el caso de la formulación de los problemas específicos, es decir, primero se constituye un cuadro metodológico de variables e indicadores, luego



se relacionan los indicadores de la variable independiente con la variable dependiente, o los indicadores de la variable independiente con los indicadores de la variable dependiente.

1.2.1 Problema general

¿Qué relación existe entre la participación política y las actitudes políticas de los pobladores del distrito de Chapimarca, 2018?

1.2.2 Problemas específicos

- ¿Qué relación existe entre la participación electoral - partidaria y el sentimiento hacia la política de los pobladores del distrito de Chapimarca 2018?
- ¿Qué relación existe entre la participación opinativa y el conocimiento sobre asuntos públicos de los pobladores del distrito de Chapimarca 2018?
- ¿Qué relación existe entre la participación asociativa y el comportamiento político de los pobladores del distrito de Chapimarca, 2018?

1.2.3 Justificación de la investigación

La presente investigación presenta una justificación teórica, debido a que se realizó el estudio de las variables asociadas a la participación y actitudes políticas de una determinada comunidad, a fin de realizar y/o plantear recomendaciones con respecto a los resultados obtenidos, tales recomendaciones están enfocadas en fomentar la participación e involucramiento de la ciudadanía frente a temas políticos, mostrando actitudes positivas y coherentes frente a ello. En cuanto a la justificación práctica, este estudio sirve como un antecedente para futuras investigaciones, lo mismo que busquen una participación más activa de los pobladores ante las gestiones y proyectos de transparencia pública por parte de los gobiernos. De otro modo, sirve para que los gobiernos realicen actividades y proyectos, los cuales busquen la participación de la comunidad, así como los mismos pobladores colaboren en la realización de dichas ejecuciones planteadas por los gobiernos.



Respecto a la justificación metodológica, se empleó un cuestionario el cual se validó a través de una ficha técnica que muestra la calidad de las preguntas expuestas para la recolección de datos. Esto se complementa con el Alfa de Cronbach que certifica la confiabilidad de la base de datos, a ello se le suma la presentación de teorías relacionadas a las variables.



CAPÍTULO II OBJETIVOS E HIPÓTESIS

2.1 Objetivos de la investigación

2.1.1 Objetivo general

Determinar la relación entre la participación política y actitudes políticas de los pobladores del distrito de Chapimarca, 2018.

2.1.2 Objetivos específicos

- Determinar la relación entre la participación electoral – partidaria y el sentimiento hacia la política de los pobladores del distrito de Chapimarca, 2018.
- Determinar la relación entre la participación opinativa y el conocimiento sobre asuntos públicos de los pobladores del distrito de Chapimarca, 2018.
- Determinar la relación entre la participación asociativa y el comportamiento político de los pobladores del distrito de Chapimarca, 2018.

2.2 Hipótesis de la investigación

2.2.1 Hipótesis general

Existe relación directa significativa entre la participación política y actitudes políticas de los pobladores del distrito de Chapimarca, 2018.

2.2.2 Hipótesis específicas

- Existe relación directa significativa entre la participación electoral – partidaria y el sentimiento hacia la política de los pobladores del distrito de Chapimarca, 2018.



- Existe relación directa significativa entre la participación opinativa y el conocimiento sobre asuntos públicos de los pobladores del distrito de Chapimarca, 2018.
- Existe relación directa significativa entre la participación asociativa y el comportamiento político de los pobladores del distrito de Chapimarca, 2018.



2.3 Operacionalización de variables

Tabla 1

Operacionalización de variables

Variable	Definición conceptual	Definición operacional	Dimensiones	Indicadores	Escala de medición	Instrumento
Variable independiente: Participación política	La participación política se define como aquel conjunto de acciones o de iniciativas sobre las que se espera mantener un impulso significativo acerca del desarrollo local y la democracia participativa (Rojas, 2016).	La variable de análisis se centra en la evidencia de participación de la población, sobre la política de su comunidad, en donde la recolección de datos se realizará por medio del cuestionario.	Participación electoral – partidaria	Afiliación a partidos Participación en partidos políticos	Ordinal (Likert)	Cuestionario
			Participación opinativa	Contacto con autoridades Uso de medios de comunicación		
			Participación asociativa	Información Disposición de participar		
Variable dependiente: Actitudes políticas	Las actitudes políticas son consideradas como aquellas disposiciones que llegan a condicionar las diferentes reacciones sobre un comportamiento o situación política, evidenciando con ello, una forma de afrontamiento contra el poder (Uribe, 2019).	La variable de investigación busca poner en evidencia la actitud política de la población con la intención de encontrar y entender el comportamiento de estos, recolectando datos por medio del cuestionario.	Sentimiento hacia la política	Eficacia política Confianza política	Ordinal (Likert)	Cuestionario
			Conocimiento sobre asuntos públicos	Ubicación ideológica Valoración de los líderes		
			Comportamiento político	Participación electoral Implicación política		

CAPÍTULO III

MARCO TEÓRICO REFERENCIAL

3.1 Antecedentes

a) Antecedentes internacionales

Salas (2020) tuvo como objetivo principal establecer el nivel de conocimiento y el grado de participación de los pobladores frente a las gestiones de los gobiernos. La metodología consistió en un estudio cuanti-cualitativo, con diseño descriptivo, se aplicó un cuestionario a 382 personas para recabar información. Los resultados evidenciaron que, en cuanto al cumplimiento de la población en los sistemas de participación, el 70% de indicaron que su nivel de participación es regular, en lo que respecta al conocimiento de población frente a los sistemas de participación el 62.8% mostró un nivel bajo y el 14% y nivel regular y lo que refiere al cumplimiento del sistema de participación el 37% indicó un nivel bajo, el 22% un nivel indiferente y el 27% un nivel regular. La investigación concluyó que, el nivel de conocimiento y participación de los pobladores de la zona es bajo frente a las gestiones de políticas de los gobiernos, por ello es necesario la implementación de mecanismos, los cuales permitan la participación de la población.

Castillo (2018) estableció en su estudio como objetivo principal analizar la participación de la población en las políticas de reasentamiento humano. La metodología reflejó un estudio con diseño descriptivo y enfoque cualitativo, se aplicó un cuestionario a 22 habitantes de la zona. Los resultados mostraron que, en cuanto a la participación institucionalizada el 45% mostró un nivel medio y alto 26.3%, en lo que refiere al conocimiento sobre las gestiones de política, el 43.6% indicó que su nivel es bajo y el 31.5% un nivel regular y lo que respecta al conocimiento sobre las políticas de reasentamiento, un nivel regular del 39.8% y alto del 21.4%. La investigación concluyó que, el nivel de participación que tiene la población frente a las políticas de reasentamiento presenta un nivel regular, por ello, es importante que los gobiernos realicen proyectos en los cuales participen los ciudadanos.

Sánchez (2022) definió en su estudio como objetivo general analizar la democracia y participación de la ciudadanía en Colombia. La metodología presentó un estudio cuyo



enfoque fue cualitativo, con diseño descriptivo, no experimental, el objeto muestral fueron bases teóricas referidas a las variables de estudio, se aplicó un análisis documental para recabar datos. Los resultados arrojaron que, en lo que respecta la participación en los comités de integración, el involucramiento de la población es bajo, en los que refiere la participación en los programas de desarrollo rural campesino, la ciudadanía sí actúa con una frecuencia regular. Por ello la investigación concluyó que, la participación de la población frente a los temas políticos de la población, por lo cual es necesario que los gobiernos involucren más a la población ya sea por actividades o programas educativos.

b) Antecedentes nacionales

Aquije (2022) estableció como objetivo en su investigación analizar la influencia de la participación ciudadana en la gestión del municipio local de Nasca. La metodología presentó un estudio cuantitativo, con diseño no experimental, de corte transversal-correlacional, la muestra fue constituida por 160 pobladores de la zona, a quienes se les aplicó una encuesta para recabar datos. Los resultados evidenciaron que, los pobladores mencionaron que la gestión municipal presentó un nivel deficiente de 42.7%, en cuanto a la participación electoral mostró un nivel bajo del 25.7% y nivel promedio de 33.6%, en lo que refiere la participación asociativa, esta mostró un nivel bajo de 38% y nivel promedio de 46% y con respecto a la participación cívica un nivel promedio de 42%. Por lo cual, la investigación concluyó que, la participación de la ciudadanía de Nazca si influye, pero de manera baja en la gestión municipal de la provincia, con valor $p= 0.048 < 0.05$.

Andrade y Armas (2021) definieron como principal objetivo en su investigación, estudiar la actitud y participación de la ciudadanía en los mecanismos de comunicación para modificatoria de gestión ambiental. La metodología consistió en un estudio cuyo enfoque fue cuantitativo, con diseño descriptivo, de tipo básico, contó con la participación de 384 pobladores a quienes se les aplicó una encuesta para recabar datos. Los resultados arrojaron que, el 75.4% de los encuestados indicaron que la gestión de comunicación radial fue buena, el 76% señalaron que los materiales informativos de gestión ambiental, amplió sus conocimientos en dicho tema y el 67, 7% manifestaron que los materiales digitales con respecto a la gestión ambiental fueron útiles. La investigación concluyó que, la participación y actitud de los pobladores frente a los

mecanismos de comunicación y gestión ambiental fue muy buena, mostrando estos una actitud positiva.

Ticlia (2021) determinó en su estudio como objetivo analizar la semejanza entre el nivel y el presupuesto participativo de los pobladores de Curgos. La metodología se basó en un estudio descriptivo, con diseño no experimental, transaccional, se aplicó una encuesta a 139 pobladores para la obtención de datos. Los resultados reflejaron que, en cuanto al nivel de conocimiento de presupuesto, el 54% indicaron que su nivel indiferente y el 16.8% que están en desacuerdo, en lo que refiere la participación de la población en la elaboración del presupuesto participativo, el 36.9% indicó que su nivel es indiferente y el 31% que estuvo de acuerdo, en el conocimiento de proyectos, estos señalaron que el 50.8% está en desacuerdo y el 27.2% totalmente en desacuerdo y lo que respecta a la motivación para participación en el presupuesto, indicaron que el 58% se mostró indiferente y el 16% está en desacuerdo. Por ello, la investigación concluyó que, si hay una correlación entre las variables de estudio en el distrito de Curgos, mediante el coeficiente de correlación, equivalente a $r=0.83$.

c) **Antecedentes locales**

Hilares (2021) planteó en su estudio, como objetivo de investigación, establecer la semejanza entre la cultura política y la participación de los habitantes del distrito. La metodología planteó un estudio no experimental- transversal, tipo correlacional-descriptivo, de tipo básico, cuyos participantes fueron 370 habitantes a quienes se les aplicó un cuestionario para recabar información. Los resultados expusieron que, en cuanto al conocimiento sobre la cultura política, el 43.87% indicó un nivel bajo, el 43.62% un nivel nulo y el 12.54% un nivel medio, en lo que respecta a la conocimiento sobre política, señalaron que su nivel fue nulo, equivalente al 46.21%, nivel bajo del 42.71% y un nivel alto del 11.09%, en lo que refiere a la percepción de la democracia, reflejaron un nivel nulo del 52.44% y alto de 9.20% y lo que concierne a la participación ciudadana, un nivel alto de 40.55% y bajo del 59.45%. Por lo cual es estudio concluyó que, si hay una semejanza entre la participación de los habitantes y la cultura política con un valor de 0.646.

Davalos (2021) definió en su investigación, como objetivo general, establecer la asociación de la participación de los pobladores y las políticas públicas. La metodología consistió en un estudio cuyo enfoque es cuantitativo, de tipo básico, con diseño



transversal, con diseño correlacional, no experimental, se aplicó una encuesta a 97 habitantes, para recabar datos. Los resultados evidenciaron que, en cuanto a la participación ciudadana en los temas políticos, los encuestados manifestaron que su nivel es el regular con un 57%, en lo que refiere a la participación ciudadana en competencias interculturales, un nivel alto de 30.8% y nivel medio de 37% y lo que respecta la participación en la educación intercultural, reflejaron un nivel alto de 38%, un nivel medio de 48.3% y bajo de 13.7%. Por lo cual, la investigación concluyó que, la percepción que tienen los habitantes frente a las políticas públicas es de nivel regular de 57%, además, que la convivencia intercultural requiere de mejores gestiones políticas.

Janampa y Sicha (2021) plantearon evidenciar la incidencia entre las actitudes políticas y el comportamiento electoral alcanzado en ciudadanos de la localidad de Anco Huallo. El marco metodológico ha evidenciado un diseño correlacional, habiendo incidido en el uso del cuestionario aplicado hacia 366 electores. Los resultados señalaron que el comportamiento electoral contó con una condición débil a media en un 63.70% y las actitudes políticas alcanzaron una representación del 51.60%. Además, se concluyó la demostración de relación entre variables con una sigma de 0.000.

3.2 Marco teórico

3.2.1 Participación política

La participación política hace referencia al conjunto de actitudes y acciones, las cuales repercuten de manera casi directa en la sociedad, ya sea ésta desde el ámbito nacional, regional o local. Asimismo, esta participación viene a ser también el involucramiento por parte de los ciudadanos, los cuales no están asociados directamente en la política, sin embargo, pueden influir, participar y brindar opiniones frente al contexto y procesos políticos, así como también en los resultados de este (Matthes et al., 2019).

Del mismo modo, este tipo de participación consiste en cada una de las intervenciones que realizan los ciudadanos (pobladores, comuneros y demás) en lo que respecta el manejo de los recursos, en la toma de decisiones, así como también en las acciones las mismas que generan un impacto (negativo o positivo) en el

desarrollo de sus comunidades. Todos los habitantes están en la obligación de participar en temas políticos, de manera limitada y responsable, ya que, de ello, depende vivir en una sociedad digna en la cual se cumplan las reglas, se respeten los derechos y se respondan a las necesidades de la sociedad (Savaget et al., 2019).

Por otro lado, dentro de las características que se refieren a la participación política están: la participación de la comunidad cuando hay sufragio, la intervención de la población de forma libre en lo que respecta los asuntos legales, al momento de anunciar alguna manifestación en círculos públicos o establecidos, pero con fines políticos, así como también cuando la población exige a los gobernantes una rendiciones de cuentas públicas, periódicas y transparencia de los recursos empleados en las diversas gestiones (McDonnell, 2020).

Además, cabe hacer mención que existen diversas clasificaciones respecto a las actividades que son consideradas como una participación política, entre ellas se encuentran las actividades de campaña política, estas se refieren a aquellas realizadas tanto por los partidos políticos como por los militantes. Mientras las actividades comunitarias hacen referencia a las acciones para la participación en diferentes organizaciones sociales, que pretenden dar solución a problemas de la comunidad. Asimismo, se puede añadir el voto, que se asocia a la participación de las elecciones donde se define a quienes ocuparan el cargo de elección (Nurgiansah, 2021).

Es sumamente necesario darle la debida importancia a la participación política, ya que de ello depende que un país desarrolle en economía, infraestructura, educación, seguridad, salud y demás aspectos importantes. La participación de la sociedad en el mencionado contexto conlleva a vivir en un ambiente, el cual esté lleno de justicia y paz. Es fundamental que en los países haya una participación parte de la ciudadanía, ya que son ellos lo que conforman y representan una nación, y sin estos las autoridades políticas no podrían realizar nada (Saud et al., 2020).

Asimismo, la participación política es de gran importancia, ya que permite que se compartan opiniones y compromisos, los cuales son necesarios para la toma de decisiones. Este involucramiento político no se puede desarrollar de manera individual, ya que es importante la coordinación y cooperación de manera colectiva por parte de la sociedad. No obstante, desde el aspecto individual la participación



política, no solo es brindar opiniones y manifestaciones ante un hecho en particular sino también es saber respetar los comentarios de las demás personas (Barus et al., 2019).

Por otro lado, este tipo de participación es fundamental en cuanto permite la construcción de una democracia, la cual es básica para fortalecer el diálogo y el respeto entre una sociedad en conjunto. Además, a ello favorece el control y acciones de los gobernantes, funcionarios, donde estos puedan transmitir mejor las necesidades y preferencias de la población, elaborando acuerdos en base a sus requerimientos, solucionando conflictos, cerrando acuerdos y hacer más fácil la toma de decisiones en beneficio de todos (Savaget et al., 2019).

Participación electoral – partidaria

La participación electoral viene a ser involucramiento de la sociedad en temas políticos, y mediante estas acciones la población realiza sus intervenciones, las cuales pueden estar enfocadas a los candidatos electorales o demás miembros políticos que acompañan estas gestiones. Esta dimensión también hace referencia cuando la comunidad decide formar parte de un partido y a la vez tomar parte de este (Nurgiansah, 2021).

Asimismo, esta participación la realizan las personas a partir de los 18 años, ya que a partir de esa edad tienen derecho a ejercer el voto hacia un candidato de su preferencia, así como también a formar parte del partido, afiliarse en ellos y participar en cada una de las actividades desarrolladas durante todo el periodo que dura esta campaña (Matthes et al., 2019).

De igual manera, la participación electoral presenta las siguientes características, es de tipo sociológico en cuanto es democrática, así como igualitaria ya que involucra a la mayor cantidad de la ciudadanía de modo que avala una participación igualitaria de los mismos. Su segunda característica es referida al resultado de esta, partiendo del hecho que la sociedad puede vincularse o por lo contrario verse afectada en relación con el desarrollo económico y social, como consecuencia de las políticas ejecutadas por los diferentes gobernantes (Mlambo y Kapingura, 2019).



Por otro lado, este tipo de participación por parte de los pobladores es importante porque les permite estar enterados de cada una de las propuestas hacia la comunidad que tienen cada uno de los candidatos. Este tipo de acciones busca la influencia en el proceso político de cada uno de los involucrados directa o indirectamente en la política, mientras la población se envuelva en dichos temas los gobiernos sentirán más compromiso con ellos como por su comunidad (Saud et al., 2020).

Además, la importancia de la contribución de la ciudadanía en asuntos políticos no solo recae en el hecho de ser un elemento que define la democracia, sino en que su involucramiento contribuye a volver a cada persona en mejores ciudadanos, y también favorece en la gestión de los conflictos sociales. Por lo tanto, la participación debe extenderse a más ámbitos y debe ejercerse en los diferentes niveles de un sistema político, más aún en el local, con el fin de disminuir los peligros de una posible desviación en el mismo sistema político (Savaget et al., 2019).

Participación opinativa

La participación opinativa viene se aquellas acciones y comportamientos a través de los cuales todos los ciudadanos (habitantes de un país) hombres y mujeres se involucran en cada uno de los procesos los cuales son desarrollados con mayor presencia en épocas electorales por cada una de las autoridades en los diferentes niveles de gobierno, siendo alguna de actividades como el presupuesto participativo, proyectos sociales, fondos públicos y demás ejecuciones (Courtemanche et al., 2020).

Asimismo, este tipo de participación permite que todos los ciudadanos puedan manifestar sus distintas opiniones y sugerencias en base a la candidatura de un de un partido. También conlleva que participen en los debates, en la toma de decisiones y demás asuntos políticos; la opinión corresponde a una participación más compleja entre candidatos y comunidad (Mlambo y Kapingura, 2019).

De igual manera, se considera que la importancia de una participación opinativa se sustenta en el hecho que con el involucramiento de la ciudadanía durante los procesos electorales dirigen hacia un mejoramiento de la confianza de los mismos electores. Es así que, cuando la población visualiza que por parte de sus gobiernos existe



escucha activa y toman en cuenta su participación, ellos se sienten más valorados, además conlleva a la reducción de apatía (Parvin y Saunders, 2018).

Por otro lado, esta dimensión también hace referencia a las conductas en las cuales las personas pueden exponer sus puntos de vista o creencias sobre políticos, servicios, instituciones, programas, medios de comunicación, entre otros. Un elemento importante que tiene que ver en este tipo de participación de los individuos es el derecho de petición, la cual conlleva a manifestar las razones por las cuales se apoya a un gobierno y que acciones se espera de este (Hidayatillah et al., 2019).

Participación asociativa

La participación asociativa consiste en las intervenciones que realizan las personas con otro grupo de individuos en referencia a la candidatura de un gobierno, pero mediante una previa información. Asimismo, este tipo de participación está enfocada a superar las diversas situaciones y contextos de desigualdad en salud, educación, economía y demás, en las cuales se exige que los candidatos ofrezcan soluciones frente a las necesidades, así como también oportunidades (Saud et al., 2020).

Igualmente, este tipo de participación envuelve a aquellas acciones, actitudes, orientaciones y actos de cada uno de los ciudadanos, las cuales presentan una naturaleza colectiva y persiguen un bien colectivo, por lo mismo que solicitan de una coordinación, así como de una cooperación entre toda la población. La finalidad de la participación asociativa es el influir en los diferentes procesos de adopción en las decisiones políticas por medio de intervenciones dentro de la selección gubernamental o sus actividades; en el cambio de valores y preferencias que dirigen la adopción de las decisiones políticas o en la intervención sobre la introducción de temas en la agenda social y política (Brezigar y Vidau, 2018).

De igual manera, este tipo de participación también hace referencia a los comportamientos y conductas de participación las cuales están relacionadas con el hecho de sumarse y ser parte de la integración de un grupo de personas las cuales pueden ser jurídicas o no, sin fines de lucro y sin pertenecer a grupos del Estado. Asimismo, en estas agrupaciones los participantes comparten objetivos políticos iguales, intereses los cuales están asociados colectivamente en beneficio tanto individual como con el partido (Mlambo y Kapingura, 2019)



Por otro lado, esta dimensión asociativa juega un papel importante en las conductas de las personas, no solo por el hecho de participar frente a una organización la cual busque el bien común durante el periodo político en que dura esta participación, sino también porque posteriormente puede facilitar a los miembros a una participación más amplia en el ámbito estatal, la cual puede ser sustentable en el tiempo (Courtemanche et al., 2020).

3.2.2 Actitudes políticas

las actitudes políticas son consideradas como aquellas disposiciones que llegan a condicionar las diferentes reacciones sobre un comportamiento o situación política, evidenciando con ello, una forma de afrontamiento contra el poder (Uribe, 2019).

Sentimiento hacia la política

En lo que respecta al sentimiento hacia la política, estos han jugado un rol importante en cuanto son esenciales al momento de alentar o inducir a las personas hacia las acciones políticas, ya que cuando estos comienzan a participar son objeto de un proceso social que busca modelar y reforzar tanto sus emociones como sentimientos de modo los dirige a la reconstrucción de un universo político (Parvin y Saunders, 2018).

Además, los sentimientos se relacionan con el ámbito político en cuanto estos encaminan hacia la participación que tiene la comunidad sobre temas relevantes, de modo que empiezan a realizar diversas acciones sin la necesidad de estar totalmente involucrados en la política de forma directa, pero la finalidad de su acción se centra en el hecho de influir en el proceso políticos y, por ende, el resultado de este (Halim y Salam, 2018).

Por otro lado, los sentimientos que tiene la población respecto a los temas políticos se encuentran principalmente relacionados al sentimiento de una satisfacción respecto al funcionamiento de una política centrada en la democracia, así como a la eficacia de esta. Sin embargo, para lograr generar sentimientos en el ciudadano en temas políticos es imprescindible fomentar un optimismo e interés político y generar confianza en ellos, en cuanto esto dirigirá a contar con su participación y con ello construir democracia en una nación (Bonotti y Willoughby, 2020).



Conocimiento sobre asuntos públicos

La relevancia de contar con nociones sobre temas políticos radica en el hecho que todos los ciudadanos nos debemos a los gobiernos, es decir, nos encontramos ligados a la estructura propia de un estado, por lo cual resulta esencial conocer todo lo que acontece dentro del gobierno. Además, ningún individuo puede ser indiferente a lo que sucede a su alrededor, por ende, surge una necesidad de mostrar mayor interés en asuntos políticos y lo que sucede en su entorno inmediato (Kilian, 2018).

Por otro lado, el tener conocimientos sobre temas políticos es esencial, debido a que las decisiones que son tomadas como electores producen un impacto a largo plazo, por ello, el interés sobre la política es un mecanismo o herramienta para progresar como sociedad, además, contribuye a cambiar la perspectiva sobre los hechos que acontecen tanto en el país como en el mundo (Parvin y Saunders, 2018).

Asimismo, las nociones sobre la política son consideradas determinantes tanto para el bienestar o caso contrario la desgracia de todo un país. Sin embargo, cabe hacer mención que para adoptar una formación de actitudes políticas o incrementar la conciencia respecto a la realidad política, influyen elementos como el entorno donde se desenvuelve el individuo, así como los medios de prensa, radio o televisión, los cuales se encargan de reforzar algunas actitudes de las personas (Enchikova et al., 2019)

Comportamiento político

El comportamiento político hace referencia al análisis de las decisiones políticas y participaciones de la ciudadanía, por lo mismo que estos eligen entre diferentes posibilidades y adoptan una resolución posterior a considerar una pluralidad entre las alternativas, estableciendo una línea de conducta determinada. Es por ello por lo que se considera que toda decisión política requiere de un cálculo anterior de los comportamientos políticos de la población. En base a lo expuesto, el comportamiento político se orienta al estudio y explicación de las conductas de las personas sobre su interés en la política y poder (Savaget et al., 2019).

De igual forma, el comportamiento político es considerado una rama que forma parte de la ciencia política, y se encuentra vinculado al estudio, explicación, análisis y medición de las diversas conductas que relacionan a cada miembro de la sociedad con la política en las distintas manifestaciones (cultura, dinámica y expresión



política). No obstante, esas conductas engloban todo lo asociado a la política y poder (Antolínez, 2020).

Asimismo, el comportamiento político es asociado a la comprensión del comportamiento o actitud que muestran los votantes con la finalidad de poder entender el cómo y el porqué de las decisiones que los mismos toman o se involucran dentro de cuestiones políticas. En ese marco, el comportamiento político en la actualidad es un tema central tanto para politólogos como para el electorado (Courtemanche et al., 2020). Además, el comportamiento político hoy en día se encuentra relacionado con el comportamiento social, por lo cual ha adquirido gran relevancia convirtiéndose en un elemento de la ciencia política. Además, se encuentra vinculado a la sociología social, la misma que analiza tanto las conductas de las personas como el uso de objetos sociales, la forma en la que se asumen las exigencias o se reacciona a determinadas sujeciones (Nurgiansah, 2021).

Teoría de la variable de estudio

Según Aristóteles, quien fundamentó su teoría de la Política, donde manifestó que la política consiste en la forma de gobernar un país encabezada por un gobierno y sus representantes, los cuales permiten que los ciudadanos puedan tener autoridades democráticas, las cuales les permitan el cumplimiento de sus derechos y deberes. Además, mencionó que incluye la participación de los individuos, respetando las opiniones y manifestaciones de estos (Martínez et al., 2019).

3.3 Marco conceptual

- a) **Actitud cognitiva:** Es un proceso intelectual, el cual precede del aprendizaje, donde la persona primero procesa la información y luego la argumenta (Brezigar y Vidau, 2018).
- b) **Actitud política:** Viene a ser aquella conducta o comportamiento frente a temas políticos y hacia el gobierno (Martínez et al., 2019).
- c) **Ámbito estatal:** Viene a ser cualquier ambiente el cual esté relacionado y vinculado con el Estado y demás instituciones que lo integran (Courtemanche et al., 2020).
- d) **Asuntos políticos:** Son todos los temas relacionados a la materia electoral y las organizaciones políticas (Kilian, 2018).



- e) **Candidatura:** Consiste en la representación o propuesta que realiza un individuo o una entidad frente a un partido político en elecciones (Mlambo y Kapingura, 2019).
- f) **Conflicto social:** Es un proceso a través del cual las personas perciben sus intereses, necesidades, posiciones, valores y creencias, formándose una situación de violencia (Enchikova et al., 2019).
- g) **Contextos de desigualdad:** Son los ambientes en los cuales las personas no tienen los mismos recursos y derecho frente a otras posiciones sociales (Saud et al., 2020).
- h) **Derecho de petición:** Es un derecho primordial que forma parte de los derechos inherentes a la persona humana, el cual puede desarrollarse por medio de una acción de tutela (Hidayatillah et al., 2019).
- i) **Intervenciones políticas:** Son las acciones que permiten a la persona realizar un pensamiento crítico con una actitud responsable en temas políticos (Savaget et al., 2019).
- j) **Participación política:** Esta es comprendida como el conjunto de acciones que permiten que se pueda generar un mayoritario desarrollo local y democrático, en base a la correcta concepción que se tiene del ámbito político (Rojas, 2016).



CAPÍTULO IV

METODOLOGÍA

4.1 Tipo y nivel de investigación

En cuanto al tipo de investigación, es de tipo básica, debido a que aumenta el nivel de conocimiento de cada una de las variables de estudio, para lo cual Hernández et al. (2018) ha señalado que este tipo de investigación busca comprender un determinado hecho, entendiendo con ello que se pueda llegar a generar no solo un aporte significativo hacia la calidad de la investigación, sino hacia la validación de supuestos relacionados con la realidad evaluada.

Así mismo, es de nivel relacional, debido a que se determinó la incidencia que existe entre las variables de estudio, en cuanto a las dimensiones planteadas. Hernández et al. (2018) han señalado que este nivel de investigación ha buscado evaluar una realidad específica, tomando como referencia a la incidencia o comportamiento conjunto de las variables de estudio.

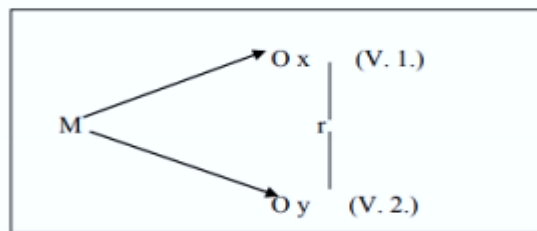
4.2 Diseño de la investigación

En cuanto al diseño de la investigación, es de diseño correlacional, no experimental y transversal, en donde se considera como correlacional debido a que se determinan la relación o incidencia entre dos variables, bajo un contexto determinado y diferentes métodos estadísticos empleados. Así mismo, el diseño es no experimental, debido a que no se manipula la realidad sobre la que se ha desarrollado ambas variables de análisis. Mientras que el diseño es transversal debido a que el instrumento de recolección de información es una única (Hernández et al., 2018).



Figura 1

Diseño de Investigación



Donde:

M = La muestra de investigación

O x = Variable participación política.

O y = Variable actitudes políticas.

r = Relación entre variable

4.3 Descripción ética de la investigación

En relación con los aspectos éticos, se evidencia a la siguiente descripción ética de la investigación:

- Autonomía: La totalidad de los participantes cuenta con la posibilidad de formar parte del presente estudio, sin sufrir alteraciones en su capacidad de decisión.
- Beneficencia: Al contar con la posibilidad de tomar como referencia los datos incurridos en el estudio, con la intención de que estos puedan llegar a ser empleados por otros investigadores para desarrollar una serie de propuestas de compensación que permitan mejorar la realidad política del distrito Chapimarca.
- Justicia: Todos los participantes del estudio cuentan con una selección justa, sin llegar a incidir sobre esta misma, los criterios personales del investigador.
- No mal eficiencia: Se cuenta con la búsqueda de no afectación hacia los participantes del presente estudio, con la intención de minimizar el riesgo de cualquier tipo en cuanto al contacto y comunicación que se mantendrá con los mismos.

4.4 Población y muestra

Población, está conformada por un total de 1893 pobladores empadronados en INEI que han formado parte del distrito Chapimarca. Hernández et al. (2018), considera que la población se ve representada por todos aquellos individuos que esperan formar parte de un determinado estudio.

Muestra, está representada por un total de 219 pobladores empadronados en el distrito de Chapimarca, contando con un tipo de muestra probabilística. Hernández et al. (2018) expone que este tipo de muestra se basa en la necesidad de aplicar una determinada fórmula estadística, con la intención de poder establecer una cantidad estadísticamente favorable para mantener la calidad de los datos recolectados.

$$n = \frac{N * Z^2 * p * q}{e^2 * (N - 1) + Z^2 * p * q}$$

En donde:

N = tamaño de la población = 1893

z = nivel de confianza = 95% = 1.96

p = probabilidad de éxito, o proporción esperada = 50%

q = probabilidad de fracaso = 50%

e = error máximo admisible = 8%

n = muestra = 219

Muestreo: El muestreo es de tipo probabilístico aleatorio simple, en donde Hernández et al. (2018) señalan que este tipo de muestreo corresponde a ofrecer la misma probabilidad de selección a la totalidad de los representantes de una población, para que puedan llegar a formar parte del tamaño muestral.

Criterios de inclusión.

Pobladores empadronados en el distrito de Chapimarca.

Pobladores con más de 18 años

Criterios de exclusión

Pobladores que no deseen formar parte de la investigación

Pobladores en mal estado de salud



4.5 Procedimiento

En cuanto a los procedimientos de la investigación, se contó con la realización del proyecto de investigación con la intención de evidenciar un referencial teórico que pueda sostener la investigación. Así mismo, se contó con el planteamiento de un instrumento de recolección de datos por medio del cuestionario, en donde su aplicación es de forma presencial, llegando a formar una base de datos en el programa Excel y procesando la información por medio del programa SPSS V 26.00 con la intención de responder a cada uno de los objetivos planteados, poniendo en evidencia la exposición de los datos por medio de conclusiones que aportan hacia la indagación misma.

Así mismo la recolección de datos se realizó de manera presencial y directa en las diferentes comunidades del distrito de Chapimarca, en coordinación con las autoridades vigentes de turno, las encuestas realizadas fueron mes de julio desde 13 hasta 20 de julio del 2022 en la cual participaron 5 encuestadores, debidamente capacitados al contexto y realidad del distrito y sus comunidades, en los cuales tanto en distrito de Chapimarca y su comunidad Ancobamba las encuestas se realizaron después de la asamblea, así mismo en las otras comunidades las encuestas se realizaron con las visitas de casa en casa.

4.6 Técnica e instrumentos

Técnica: Se empleo la técnica de la encuesta, la cual es definida por Hernández et al. (2018) como aquella que toma como referencia a una serie de cuestionamientos que permitan entender la percepción de un determinado tema por parte de los encuestados.

Instrumento: Se utilizó el cuestionario, el cual se encontrará representado para el caso de la variable “Participación política” por un total de 15 preguntas, distribuyendo a 5 preguntas para cada una de las dimensiones que conformarán a la variable de análisis. Así mismo, para el caso de la variable “Actitudes políticas”, se encontrará conformado por un total de 15 preguntas, distribuidas a 5 preguntas por cada una de las dimensiones que han conformado a esta variable, en donde la escala de respuesta es la ordinal tipo Likert. Hernández et al. (2018) señala que el cuestionario se encuentra representado por una serie de preguntas que puede llegar a ser procesado por medios estadísticos, con la finalidad de exponer la respuesta hacia un conjunto de objetivos planteados por el investigador.



4.7 Análisis estadístico

Para el presente caso, se empleó la estadística descriptiva y la estadística inferencial, en donde la primera de las mencionadas ha correspondido a buscar la caracterización de cada una de las variables de estudio con la finalidad de exponer esta información por medio de tablas de contingencia y por medio de tablas de frecuencia. Así mismo, se cuenta con el empleo de la estadística inferencial con la intención de determinar el coeficiente de correlación Rho de Spearman, en donde al obtener un valor de sigma inferior a 0.050 demuestra la existencia de la hipótesis alternativa (H_a); mientras que, la evidencia una sigma mayor o igual a 0.050 se valida por medio de la hipótesis nula (H_0), procesado los datos en el software estadístico SPSS V 26.00.

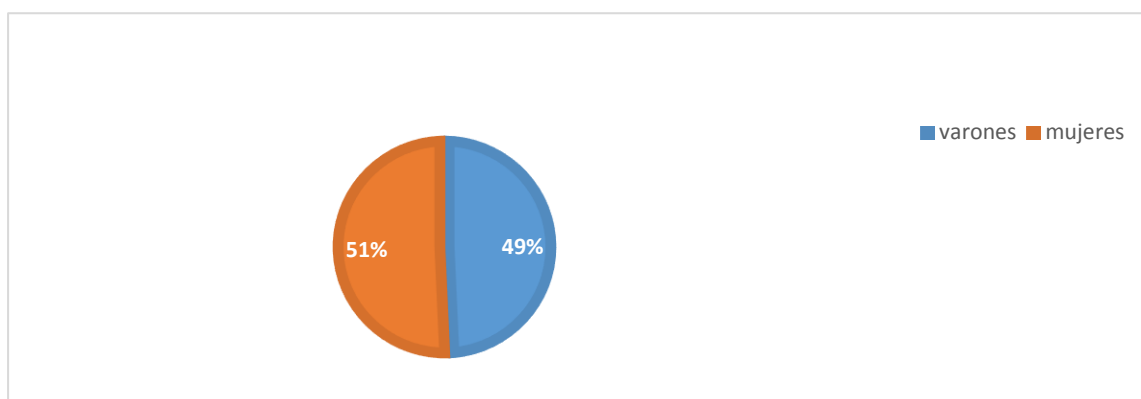


CAPÍTULO V RESULTADOS Y DISCUSIONES

5.1 Análisis de resultados

Figura 2

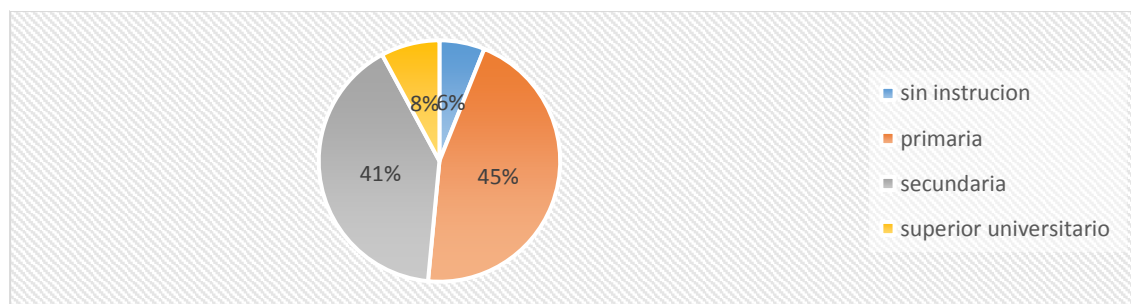
Porcentaje de encuestados según sexo



Como se observa en la figura 1 el 51% de los encuestados pertenecen al sexo femenino, mientras el 49% corresponde al sexo masculino

figura 3

Porcentaje según grado de instrucción



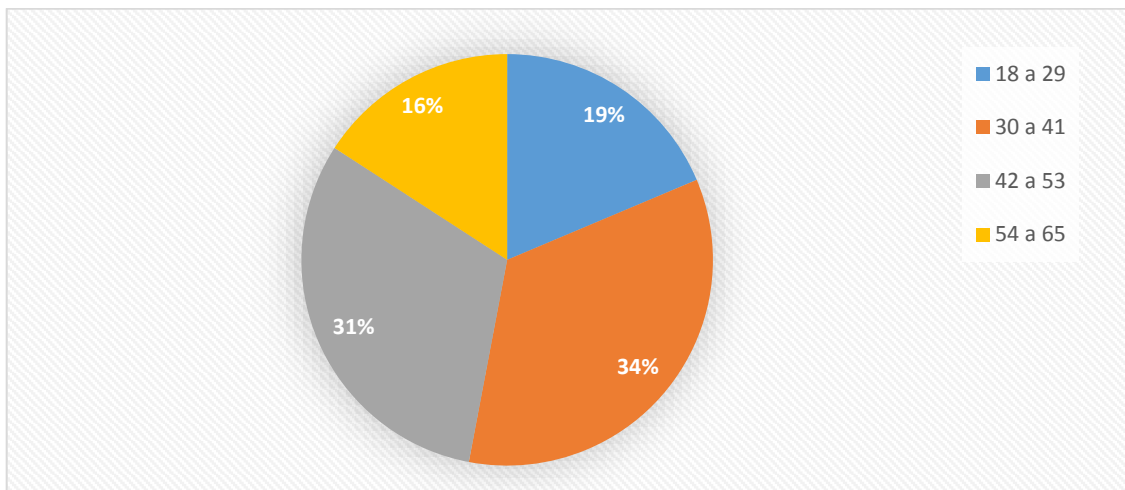
Como se observa en la figura 2 el porcentaje de grado de instrucción de los encuestados es como sigue. Que el 45% corresponde a las encuestados con nivel primaria, seguido del



41% que corresponde a los encuestados con nivel secundario, posteriormente del 8% que corresponde a los encuestados con nivel superior universitario, finalmente el 6% que corresponde a los encuestados sin nivel instrucción.

figura 4

Porcentaje según edades de encuestados



Como se observa en la figura 3 el porcentaje de rango de edad es como sigue. Que el 34% corresponde al rango de edad de 30 a 41 años, seguido del intervalo de edad que corresponde de 42 a 53 años, que corresponde al 31%, posteriormente el 19% que corresponde al intervalo de edad de 18 a 29 años, finalmente el rango de 54 a 65 años que equivalen al 16% de encuestados.



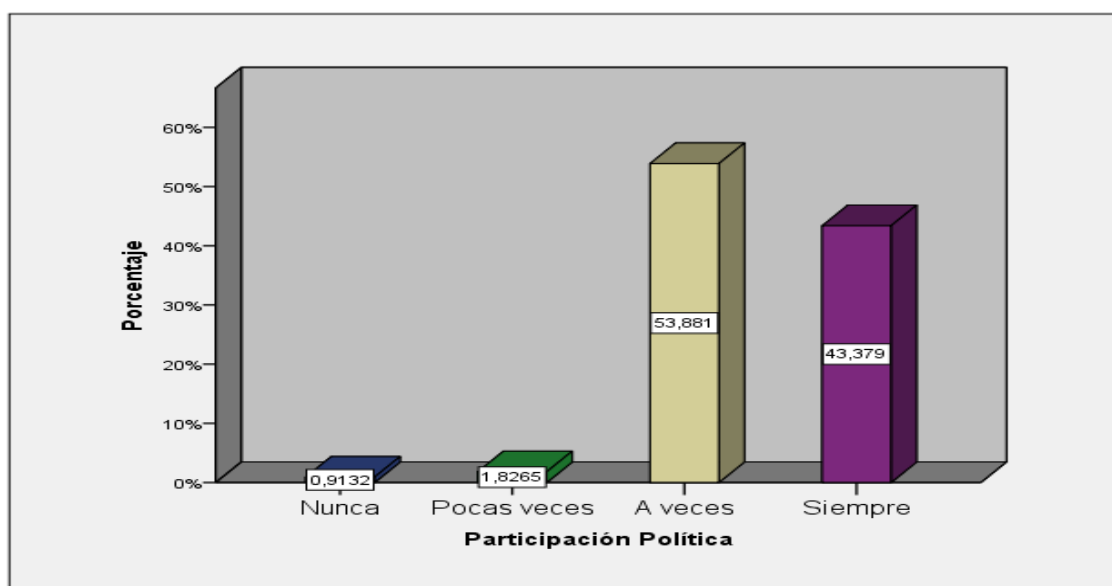
Tabla 2

Porcentaje de encuestados de participación política

	Valor	N	%
Participación Política	Nunca	2	0,9
	Pocas veces	4	1,8
	A veces	118	53,9
	Siempre	95	43,4
	Total	219	100,0

Figura 5

Porcentaje de encuestados de la variable, participación política.



Como se observa en la tabla 2 y figura 5, el 53.9 % que corresponde a 118 encuestados que a veces han tenido una participación política dentro de su distrito; mientras que, el 43.4%, que equivale a 95 encuestados, siempre han participado políticamente dentro del mismo. Por otro lado, podemos observar que el 1.8% que corresponde a 4 encuestados cuya participación política ha sido muy pocas veces; y finalmente 0,9%, que corresponde a 2 encuestados, nunca han tenido participación dentro de su distrito.



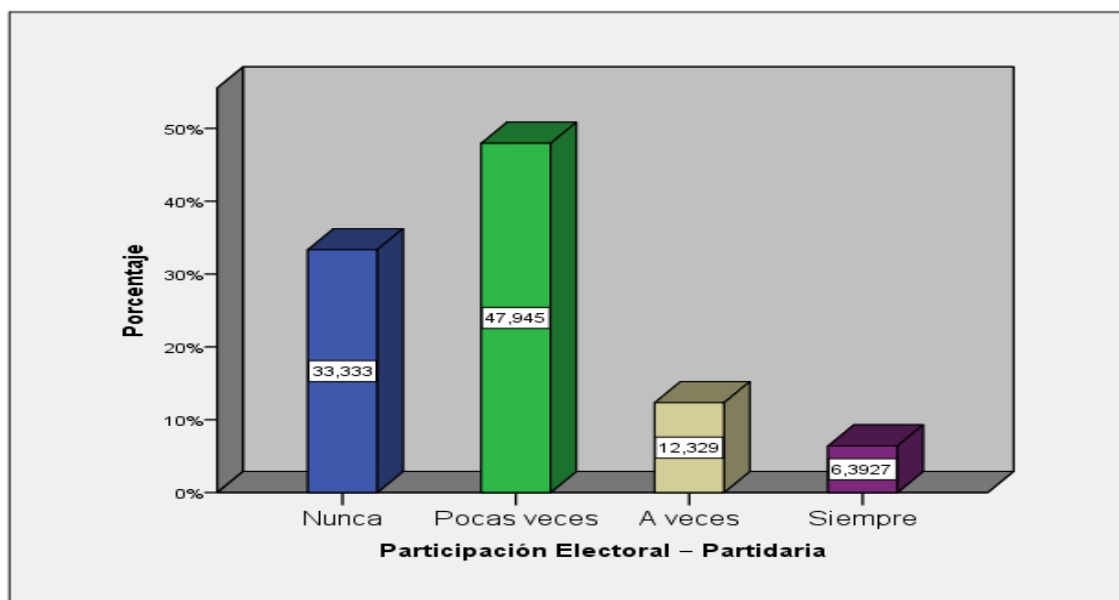
Tabla 3

Participación política electoral-dimensión partidaria

	Valor	N	%
Participación Electoral Partidaria	Nunca	73	33,3
	Pocas Veces	105	47,9
	A veces	27	12,3
	Siempre	14	6,4
	Total	219	100,0

Figura 6

Participación política electoral-dimensión partidaria



Como se puede observar en la tabla 3 y figura 6 el 47.9%, equivalente a 105 encuestados, muestran que pocas veces han tenido participación política electoral partidaria; del mismo modo se ve que el 33.3 %, equivalente a 73 encuestados, nunca han tenido una participación política partidaria, seguido de un 12,3%, correspondiente a 27 encuestados, cuya participación política se ha dado algunas veces; y por último, se puede ver que el 6,4%, que corresponde a 14 encuestados, han participado siempre de las elecciones de una manera partidaria.



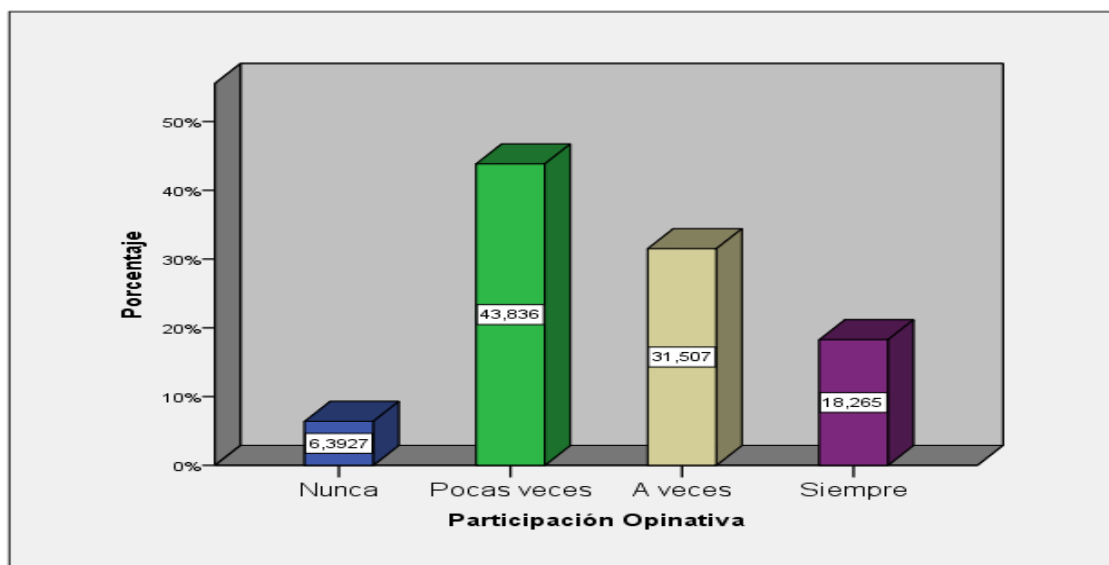
Tabla 4

Encuestados según la dimensión de participación opinativa

	Valor	N	%
Participación Opinativa	Nunca	14	6,4
	Pocas veces	96	43,8
	A veces	69	31,5
	Siempre	40	18,3
Total		219	100,0

Figura 7

Encuestados según participación opinativa



En la tabla 4 figura 7 se evidencia que el 43.8%, que corresponden a 96 encuestados, han tenido una participación opinativa pocas veces. Además, se observa que el 31.5%, que equivalen a 69 encuestados, a veces han tenido una participación política opinativa. Asimismo, el 18.3%, que corresponden a 40 encuestados, siempre han tenido una participación; y finalmente el 6.4% que equivalen a 14 encuestados nunca han tenido una participación en su distrito.



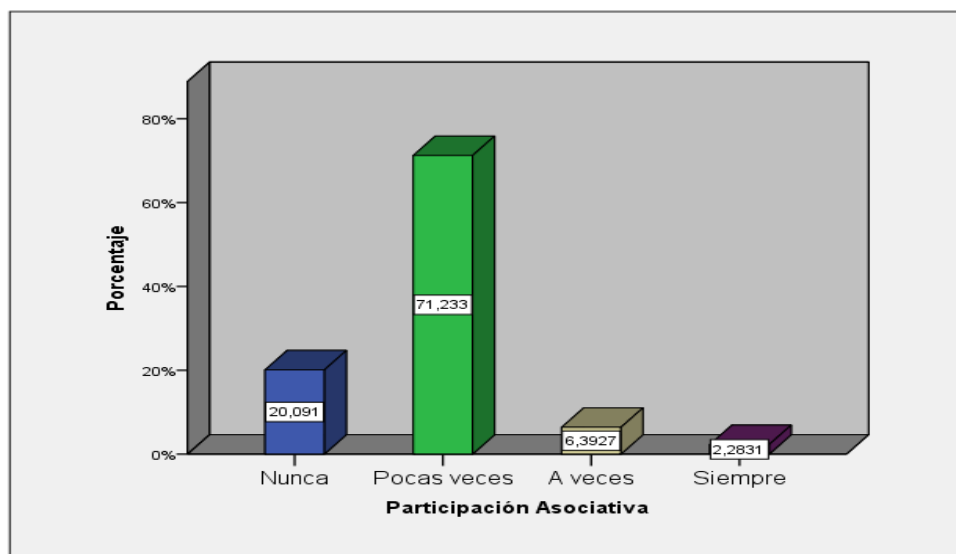
Tabla 5

Encuestados según participación política- dimensión asociativa

	Valor	N	%
			44
Participación	Nunca		20,1
Asociativa	Pocas veces	156	71,2
	A veces	14	6,4
	Siempre	5	2,3
	Total	219	100,0

Figura 8

Porcentaje de encuestados según participación política- dimensión asociativa



Como se puede apreciar en la tabla 5 figura 8, el 71.2%, que corresponden a 156 encuestados, pocas veces han tenido participación asociativa dentro de su distrito en las elecciones; seguido de 20.1%, que correspondientes a 44 encuestados, los cuales nunca han tenido una participación asociativa en el distrito; por otro lado, el 6.4%, que equivalen a 14 encuestados, a veces han tenido participación asociativa; finalmente el 2,3%, que corresponde a 5 encuestados, siempre han tenido participación en el distrito.



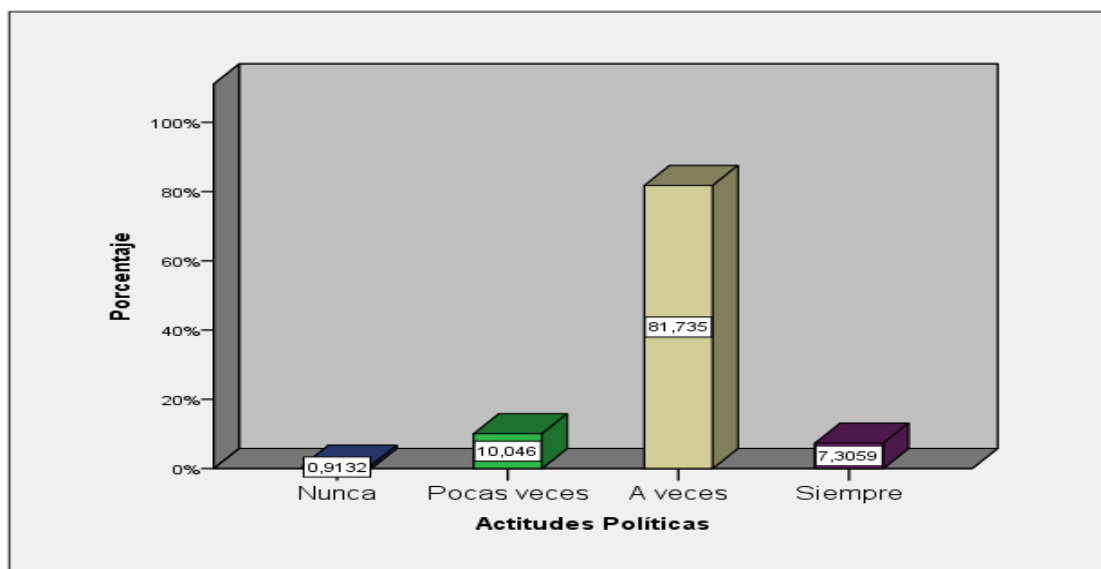
Tabla 6

Encuestados de la variable actitudes políticas

	Valor	N	%
Actitudes Políticas	Nunca	2	,9
	Pocas veces	22	10,0
	A veces	179	81,7
	Siempre	16	7,3
	Total	219	100,0

Figura 9

Porcentaje de la variable actitudes políticas



Como se puede observar en la tabla 6, figura 7, el 81.7 %, que corresponden a 179 encuestados, a veces han tenido actitudes políticas significativas dentro de su distrito; seguido del 10%, que corresponden a 22 encuestados, los cuales pocas veces han mostrado actitudes hacia la política; del mismo modo, se observa que 7,3%, que equivalen a 16 encuestados, siempre han mostrado actitudes hacia la política; finalmente el 0.9%, que corresponden a 2 encuestados, nunca han mostrado actitudes hacia la política en su distrito.



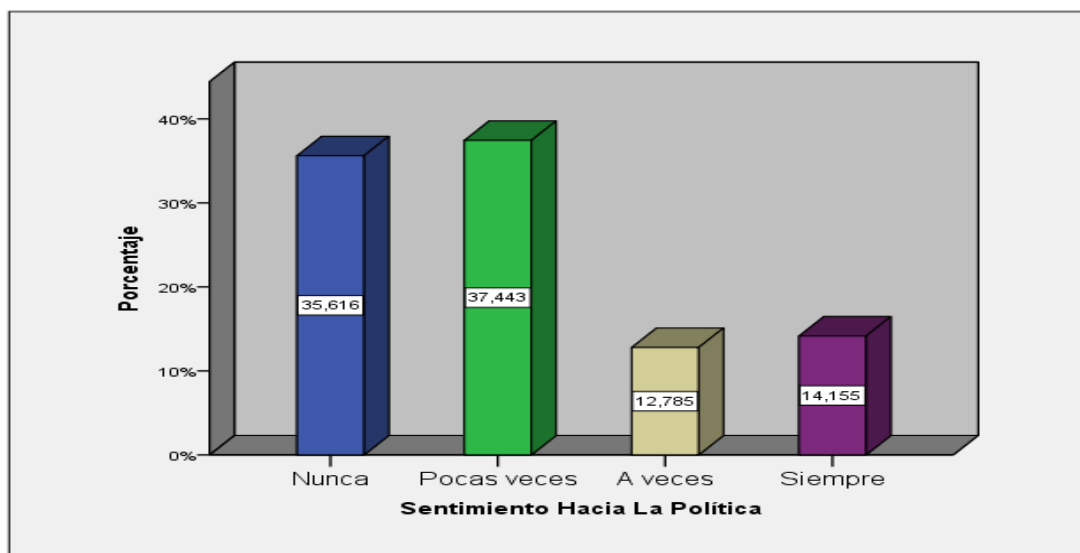
Tabla 7

Encuestados de la dimensión. sentimiento hacia la política.

	Valor	N	%
Sentimiento Hacia La Política	Nunca	78	35,6
	Pocas veces	82	37,4
	A veces	28	12,8
	Siempre	31	14,2
	Total	219	100,0

Figura 10

Encuestados de la dimensión sentimiento hacia la política



Como se observa en la tabla 7 figura 10, el 37,4 %, que corresponden a 82 encuestados, pocas veces muestran un sentimiento hacia la política dentro de su distrito. El 35.6 %, que corresponde a 78 encuestados, nunca han mostrado un sentimiento hacia la política; por otro lado, el 14,2%, que equivale a 31 encuestados, siempre muestran un sentimiento hacia la política; y finalmente el 12.8%, que corresponde a 28 encuestados, a veces demuestran sentimiento hacia la política en su distrito.

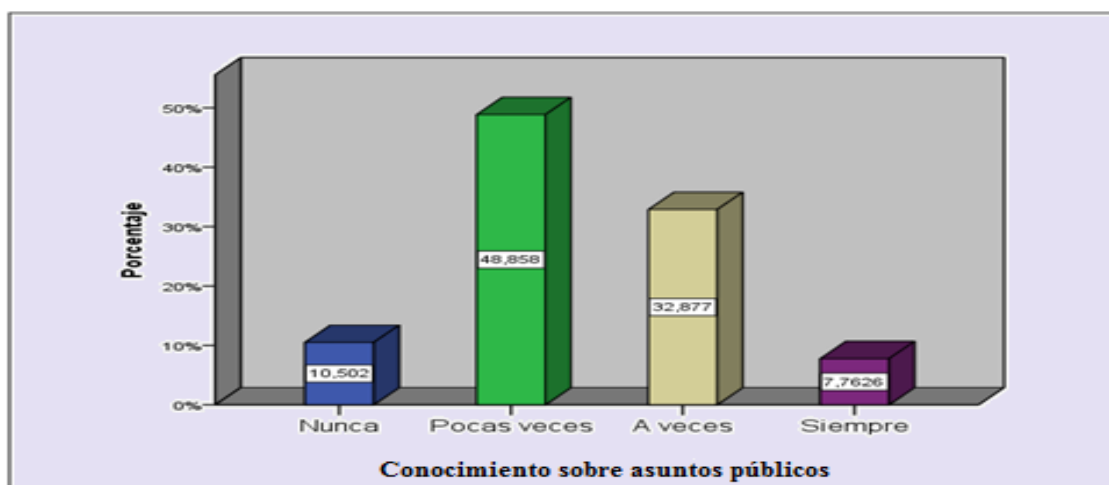
Tabla 8

Encuestados según dimensión, conocimientos sobre asuntos públicos

	Valor	N	%
Conocimientos sobre asuntos políticos.	Nunca	23	10,5
	Pocas veces	107	48,9
	A veces	72	32,9
	Siempre	17	7,8
	Total	219	100,0

Figura 11

Encuestados de la dimensión Conocimientos sobre asuntos públicos.



En la tabla 8, figura 11, el 48.9 %, que corresponden a 107 encuestados, pocas veces muestran un conocimiento sobre asuntos públicos. A continuación, se observa que el 32,9%, que correspondientes a 72 encuestados, a veces muestran un conocimiento sobre asuntos públicos; por otro lado, el 10.5 %, que equivale a 23 encuestados, nunca muestran un conocimiento sobre asuntos públicos. Finalmente, el 7.8 %, que corresponde a 17 encuestados, siempre muestran un Conocimientos sobre asuntos públicos.



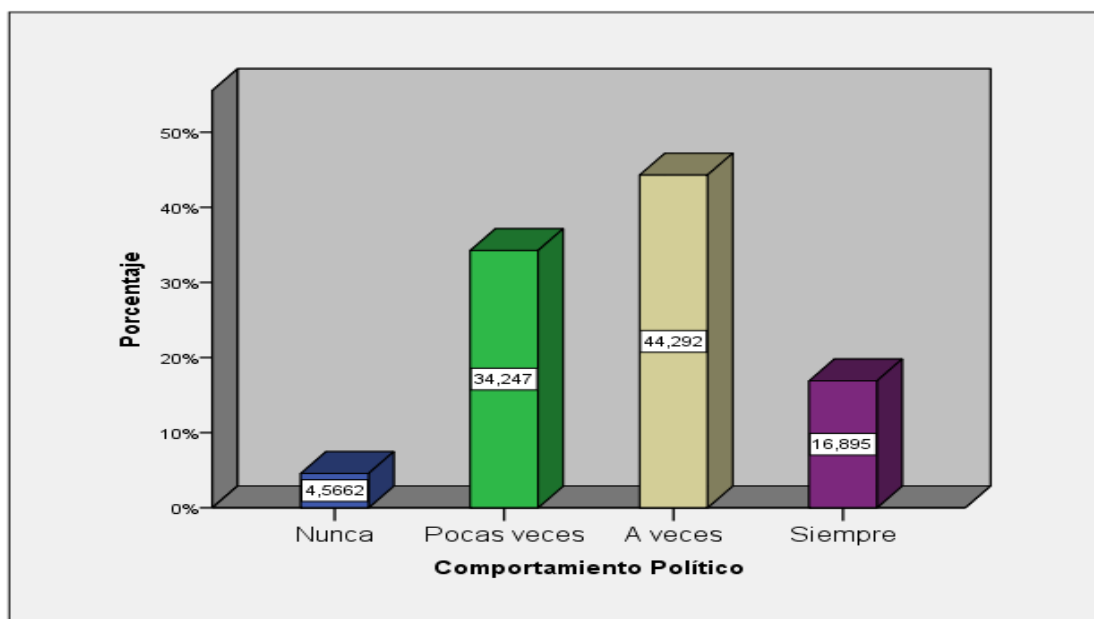
Tabla 9

Encuestados según dimensión, comportamiento político

	Valor	N	%
Comportamiento Político	Nunca	10	4,6
	Pocas veces	75	34,2
	A veces	97	44,3
	Siempre	37	16,9
	Total	219	100,0

Figura 12

Encuestados según dimensión comportamiento político



Como se observan en la tabla 12, figura 10, el 44.3 %, que corresponden a 97 encuestados, a veces muestran un comportamiento político; seguido de un 34,2%, que correspondientes a 75 encuestados, los cuales pocas veces muestran un comportamiento político. Por otro lado, el 16.9 %, que equivale a 37 encuestados, siempre tienen comportamiento político dentro de su distrito. Finalmente, el 4.6 %, que corresponde a 10 encuestados, nunca muestran un comportamiento político.

De acuerdo a la investigación realizada que corresponde del objetivo general, el cual fue determinar la relación entre la participación política y las actitudes políticas de los pobladores del distrito de Chapimarca, 2018; los resultados alcanzados demostraron:



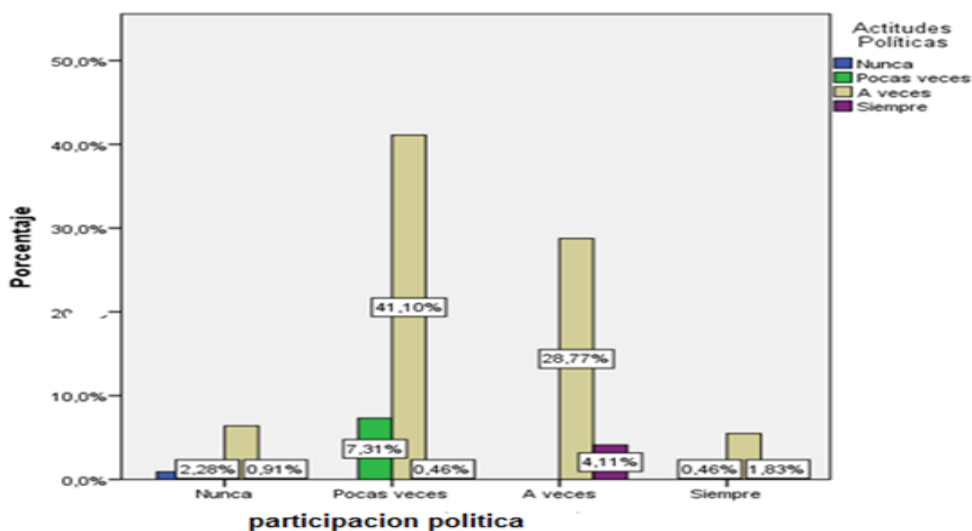
Tabla 10

Encuestados según participación política y actitudes políticas

		Participación política									
		Nunca		Pocas veces		A veces		Siempre		Total	
		n	%	N	%	n	%	n	%	N	%
Actitudes Políticas	Nunca	2	.9	0	0.0	0	0.0	0	0.0	2	.9
	Pocas veces	5	2.3	16	7.3	0	0.0	1	.5	22	10.0
	A veces	14	6.4	90	41.1	63	28.8	12	5.5	179	81.7
	Siempre	2	.9	1	.5	9	4.1	4	1.8	16	7.3
	Total	23	10.5	107	48.9	72	32.9	17	7.8	219	100.0

Figura 13

Encuestados según participación política y actitudes políticas



De la tabla se aprecia que el 41.1% encuestados sus actitudes políticas es de a veces y su participación política es pocas veces, seguido por el 28.77% de encuestados su actitud política es de a veces y su pensamiento político es a veces, y el 7.31% de encuestados su actitud política es de pocas veces y su pensamiento político es pocas veces.



5.1 Contrastación de hipótesis

Hipótesis general

Ho: No existe relación significativa entre la participación política y las actitudes políticas de los pobladores del distrito de Chapimarca, 2018.

H1: Existe relación significativa entre la participación política y las actitudes políticas de los pobladores del distrito de Chapimarca, 2018.

Tabla 11

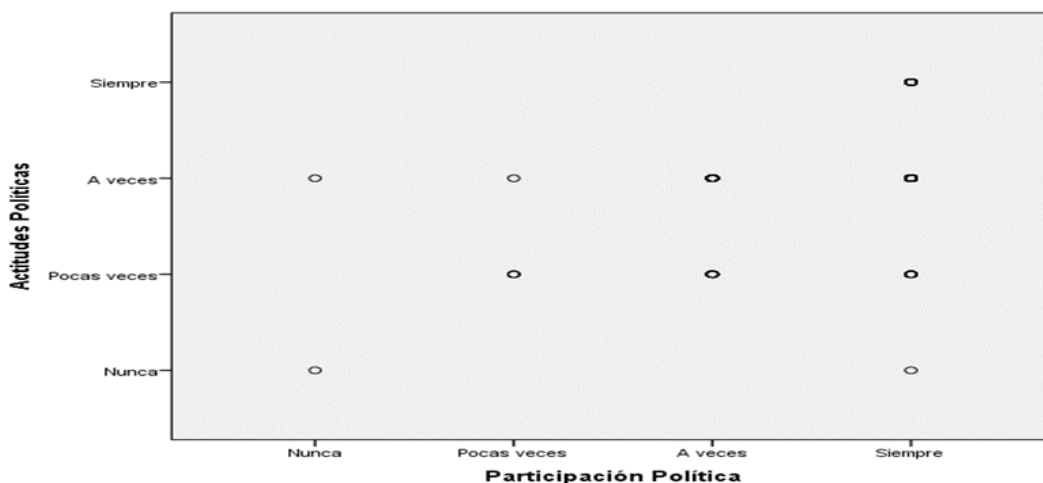
Contrastación de hipótesis de participación política y actitudes políticas

	Valor	Participación Política	Actitudes Políticas
Rho de Spearman	Participación Política	Coefficiente de correlación	1,000
		Sig. (bilateral)	,259**
		N	219
Actitudes Políticas		Coefficiente de correlación	,259**
		Sig. (bilateral)	1,000
		N	219

** . La correlación es significativa en el nivel 0,01 (bilateral).

Figura 14

Contrastación de hipótesis de participación política y actitudes políticas



De la tabla se tiene el valor “sig.” Es 0.00 menor a 0.05 nivel de significancia entonces se rechaza la hipótesis nula (Ho); además el coeficiente de correlación es 0.259 lo que indica que una correlación moderada positiva, es decir a mayor actitud política se tendrá mejor participación política. Por lo tanto, podemos afirmar con un nivel de confianza del 95% que Existe relación significativa entre la participación política y las actitudes políticas de los pobladores del distrito de Chapimarca, 2018.

Hipótesis específica 1

Ho: No existe relación significativa entre la participación electoral – partidaria y el sentimiento hacia la política de los pobladores del distrito de Chapimarca, 2018.

H1: Existe relación significativa entre la participación electoral – partidaria y el sentimiento hacia la política de los pobladores del distrito de Chapimarca, 2018.

Tabla 12

Correlación de la dimensión participación electoral partidaria y sentimiento hacia la política


Valor			Participación Electoral – Partidaria	Sentimiento Hacia La Política
Rho de Spearman	Participación Electoral – Partidaria	Coeficiente de correlación	1,000	,493**
		Sig. (bilateral)	.	,000
		N	219	219
	Sentimiento Hacia La Política	Coeficiente de correlación	,493**	1,000
		Sig. (bilateral)	,000	.
		N	219	219

** . La correlación es significativa en el nivel 0,01 (bilateral).



Figura 15

Correlación de la dimensión participación electoral partidaria y sentimiento hacia la política



De la tabla se tiene el valor “sig.” Es 0.00 menor a 0.05 nivel de significancia entonces se rechaza la hipótesis nula (H_0); además el coeficiente de correlación es 0.493 lo que indica que una correlación moderada positiva, es decir a mayor sentimiento hacia la política se tendrá mejor nivel de participación electoral. Por lo tanto, podemos afirmar con un nivel de confianza del 95% que Existe relación significativa entre la participación electoral – partidaria y el sentimiento hacia la política de los pobladores del distrito de Chapimarca, 2018.

Hipótesis específica 2

H_0 : No existe relación significativa entre la participación opinativa y el conocimiento sobre asuntos públicos de los pobladores del distrito de Chapimarca, 2018.

H_1 : Existe relación significativa entre la participación opinativa y el conocimiento sobre asuntos públicos de los pobladores del distrito de Chapimarca, 2018.



Tabla 13

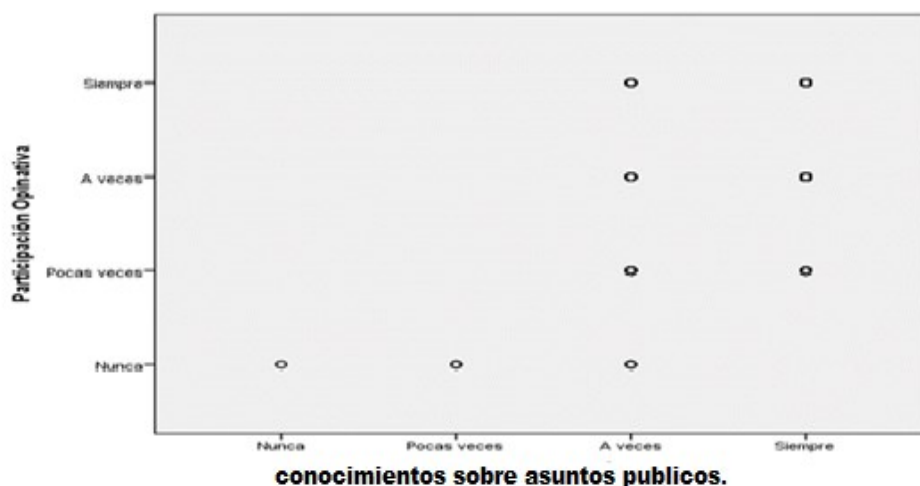
Correlación de la dimensión participación opinativa y conocimiento sobre asuntos públicos

		Correlaciones		
			Participación Opinitiva	Conocimiento sobre asuntos públicos
Rho de Spearman	Participación Opinitiva	Coefficiente de correlación	1,000	,293**
		Sig. (bilateral)	.	,000
		N	219	219
	Conocimiento sobre asuntos públicos	Coefficiente de correlación	,293**	1,000
		Sig. (bilateral)	,000	.
		N	219	219

** . La correlación es significativa en el nivel 0,01 (bilateral).

Figura 16

Correlación de la dimensión participación opinativa y conocimiento sobre asuntos públicos



De la tabla se tiene el valor “sig.” Es 0.00 menor a 0.05 nivel de significancia entonces se rechaza la hipótesis nula (Ho); además el coeficiente de correlación es 0.293 lo que indica que una correlación moderada positiva, es decir a mayor participación opinativa se tendrá mejor nivel de conocimiento sobre asuntos públicos. Por lo tanto, podemos afirmar



con un nivel de confianza del 95% que Existe relación significativa entre la participación opinativa y el conocimiento sobre asuntos públicos de los pobladores del distrito de Chapimarca, 2018.

Hipótesis específica 3

Ho: No existe relación significativa entre la participación asociativa y el comportamiento político de los pobladores del distrito de Chapimarca, 2018.

H1: Existe relación significativa entre la participación asociativa y el comportamiento político de los pobladores del distrito de Chapimarca, 2018.

Tabla 14

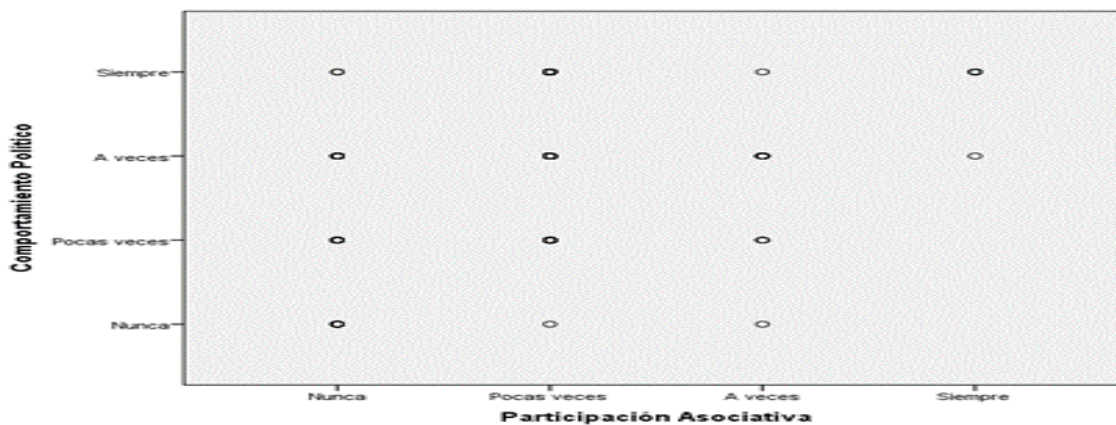
Correlación de la dimensión de comportamiento político y participación asociativa.

Correlaciones				
			Comportamiento Político	Participación Asociativa
	Comportamiento o Político	Coefficiente de correlación	1,000	260**
Rho de Spearman		Sig. (bilateral)		,000
		N	219	219
	Participación Asociativa	Coefficiente de correlación	,260**	1,000
		Sig. (bilateral)	,000	
		N	219	219

** . La correlación es significativa en el nivel 0,01 (bilateral).

Figura 17

Correlación de la dimensión de comportamiento político y participación asociativa.



De la tabla se tiene el valor “sig.” Es 0.00 menor a 0.05 nivel de significancia entonces se rechaza la hipótesis nula (H_0); además el coeficiente de correlación es 0.260 lo que indica que una correlación moderada positiva, es decir a mayor participación asociativa se tendrá mejor nivel de comportamiento político. Por lo tanto, podemos afirmar con un nivel de confianza del 95% que existe relación significativa entre la participación asociativa y el comportamiento político de los pobladores del distrito de Chapimarca, 2018.



5.2 Discusión

De acuerdo a la investigación realizada que corresponde del objetivo general, el cual fue: Determinar la relación entre la participación política y las actitudes políticas de los pobladores del distrito de Chapimarca, 2018. Los resultados alcanzados demostraron:

En referencia a Salas (2020), el cual determinó en su estudio, como objetivo principal, establecer el nivel de conocimiento y el grado de participación de los pobladores frente a las gestiones de los gobiernos. La metodología consistió en un estudio cuanti-cualitativo, con diseño descriptivo, se aplicó un cuestionario a 382 personas para recabar información.

Los resultados evidenciaron que, en cuanto al cumplimiento de la población en los sistemas de participación, el 70% le indicaron que su nivel de participación es regular, en lo que respecta al conocimiento de población frente a los sistemas de participación el 62.8% mostró un nivel bajo y el 14% y nivel regular y lo que refiere al cumplimiento del sistema de participación el 37% indicó un nivel bajo, el 22% un nivel indiferente y el 27% un nivel regular. Contrastado con nuestra investigación, donde se evidencio que hay nivel de significancia, se rechaza la hipótesis nula (H_0); además el coeficiente de correlación es 0.259, lo cual indica que una correlación moderada positiva. Es decir, a mayor participación política se tendrá mejores actitudes políticas. Por lo tanto, podemos afirmar con un nivel de confianza del 95% que existe relación significativa entre la participación política y las actitudes políticas de los pobladores del distrito de Chapimarca, 2018.

Nuestro primer objetivo específico es la relación que existe entre la participación electoral - partidaria hacia el sentimiento hacia la política de los pobladores del distrito Chapimarca 2018, lo que indica que una correlación moderada positiva, es decir a mayor participación electoral se tendrá mejor sentimiento hacia la política. Por lo tanto, podemos afirmar, con un nivel de confianza del 95%, que existe relación significativa entre la participación electoral – partidaria y el sentimiento hacia la política de los pobladores del distrito de Chapimarca, 2018. Estos resultados se comprueban por los autores. Andrade y Armas (2021), Huanchaco, definieron como su principal objetivo en su investigación, estudiar la actitud y participación de la ciudadanía en los mecanismos de comunicación para modificatoria de gestión ambiental.

La metodología consistió en un estudio cuyo enfoque fue cuantitativo, con diseño descriptivo, de tipo básico, contó con la participación de 364 pobladores a quienes se les aplicó una encuesta para recabar datos. Los resultados arrojaron que, el 75.4% de los

encuestados indicaron que la gestión de comunicación radial fue buena, el 76% señalaron que los materiales informativos de gestión ambiental, amplió sus conocimientos en dicho tema y el 67, 7% manifestaron que los materiales digitales con respecto a la gestión ambiental fueron útiles.

Nuestro segundo objetivo específico es describir la relación que existe entre la participación opinativa y el conocimiento sobre asuntos políticos de los pobladores del distrito de Chapimarca, 2018. Estos resultados fueron contrastados por el autor Sánchez (2022), quien definió en su estudio, como objetivo general, analizar la democracia y participación de la ciudadanía en Colombia.

La metodología presentó un estudio cuyo enfoque fue cualitativo, con diseño descriptivo, no experimental, el objeto muestral fueron bases teóricas referidas a las variables de estudio, se aplicó un análisis documental para recabar datos. Los resultados arrojaron que, en lo que respecta la participación en los comités de integración, el involucramiento de la población es bajo, en los que refiere la participación en los programas de desarrollo rural campesino, la ciudadanía sí actúa con una frecuencia regular. Por ello la investigación concluyó que, la participación de la población frente a los temas políticos de la población, por lo cual es necesario que los gobiernos involucren más a la población ya sea por actividades o programas educativos.

Nuestro tercer objetivo específico es describir la relación que existe entre participación asociativa y el comportamiento político de los pobladores del distrito de Chapimarca, 2018. lo que indica que hay una correlación moderada positiva, es decir a mayor participación asociativa se tendrá mejor nivel de comportamiento político. Por lo tanto, podemos afirmar, con un nivel de confianza del 95%, que existe relación significativa entre la participación asociativa y el comportamiento político de los pobladores del distrito de Chapimarca, 2018. Estos resultados fueron contrastados por el autor Aquije (2022), quien estableció como objetivo en su investigación analizar la influencia de la participación ciudadana en la gestión del municipio local de Nasca.

La metodología presentó un estudio cuantitativo, con diseño no experimental, de corte transversal-correlacional, la muestra fue constituida por 160 pobladores de la zona, a quienes se les aplicó una encuesta para recabar datos. Los resultados evidenciaron que, los pobladores mencionaron que la gestión municipal presentó un nivel deficiente de 42.7%, en cuanto a la participación electoral mostró un nivel bajo del 25.7% y nivel promedio de



33.6%, en lo que refiere la participación asociativa, esta mostró un nivel bajo de 38% y nivel promedio de 46% y con respecto a la participación cívica un nivel promedio de 42%. Por lo cual, la investigación concluyó que, la participación de la ciudadanía de Nazca si influye, pero de manera baja en la gestión municipal de la provincia, con valor $p= 0.048 < 0.05$.



CAPÍTULO VI

CONCLUSIONES Y RECOMENDACIONES

6.1 Conclusiones

Mediante los resultados obtenidos se concluyó que existe una relación entre la participación política y las actitudes políticas en los pobladores de Chapimarca, 2018.

La relación existente entre la participación política electoral partidaria y sentimiento hacia la política en los pobladores de Chapimarca es moderada positiva lo que se refleja en el nivel de significancia de 0.293 con un nivel de confianza es decir 95% porque la participación electoral partidaria y sentimiento hacia la política solo se da en tiempos electorales a la hora de elegir a sus representantes no en tiempos electorales,

Existe una correlación moderada directa con un nivel de significancia de 0.293 entre la participación opinativa y el conocimiento sobre asuntos públicos ya que los pobladores de Chapimarca por lo general muestran una poca participación cuando se realizan los presupuestos participativos, proyectos sociales, fondos públicos y demás ejecuciones, así mismo esto limita a que tengan poca opinión en los debates, en la toma de decisiones y demás asuntos políticos del distrito de Chapimarca.

Existe una correlación moderada positiva con un nivel de significancia de 0,260 entre la participación asociativa y comportamiento político de los pobladores del distrito de Chapimarca, esto debido a que en el distrito las situaciones y contextos de desigualdad en salud, educación, economía y demás son precarias, lo que se ve reflejado en una conducta negativa por parte de la población hacia los distintos programas que plantea el gobierno central en la comunidad y poco impulso por parte de la municipalidad de Chapimarca.



6.2 Recomendaciones

Antes de finalizar con este trabajo de investigación plantearemos algunas recomendaciones en base a los resultados y conclusiones que se llegó.

Teniendo los resultados que se mostraron en este trabajo de investigación. Se recomienda al gobierno actual o gobiernos de turno de la municipalidad de Chapimarca hay proyecto de deporte y cultura de la municipalidad que incentiva a todas las comunidades del distrito a involucrarse en la participación e involucramiento de los pobladores en pro mejora de la comunidad y redundara está en la mejora de la calidad de vida de los mismo

En relación a la participación electoral, si bien se sabe en nuestro país el sistema electoral peruano está en crisis, el electorado del distrito de Chapimarca participa más por compromiso y no por un sentimiento hacia la política u organización política, por lo cual se recomienda a los organismos que les compete los procesos electorales motiven, sensibilicen a los ciudadanos teniendo escuelas de formación política del distrito para que tomen mejores decisiones de voto. Tengan más conocimiento de la política y estar informados de lo sucede en el ámbito local.

En relación a la participación opinativa y asociativa, es importante que la ciudadanía, sienta más interés en la política, que se implique más en los asuntos políticos, que su participación sea escuchada y considerada, sentimiento de confianza de la ciudadanía que puedan tener frente al sistema políticos y se sientan capaces de evaluar la gestión de los gobiernos y las instituciones, por lo tanto recomendamos a las instituciones que velan los temas electorales que generen más espacios de participación política, que se realicen más estudios electorales.

En cuanto a la participación asociativa y el comportamiento político recomendamos a los programas sociales y juntas vecinales como seguridad cuidado de cada comunidad del Chapimarca, a que fomenten el involucramiento más activo y participativo de la población con la finalidad haya mayor compromiso y comportamiento hacia la política y por ende eso redundará en la misma comunidad.

REFERENCIAS BIBLIOGRÁFICAS

- Adrade, L. y Armas, E. (2021). *Actitud hacia los mecanismos de comunicación de participación ciudadana de la minera Chungar en dos caseríos de Huayllay*. [tesis de pregrado, Universidad Nacional del Centro del Perú]. https://repositorio.uncp.edu.pe/bitstream/handle/20.500.12894/7260/T010_41239093_T.pdf?sequence=1&isAllowed=y
- Antolínez, D. (2020). Revisitando a John B. Watson y la epistemología inaugural del conductismo. *Revista Epistemología e Historia de la Ciencia*, 5 (1), 5-25. <https://revistas.unc.edu.ar/index.php/afjor/article/view/29788>
- Aquije, M. (2022). *Gestión municipal y participación ciudadana de una municipalidad del gobierno local de Nasca, 2021*. [tesis posgrado, Universidad Cesar Vallejo: Perú]. https://repositorio.ucv.edu.pe/bitstream/handle/20.500.12692/76964/Aquije_LML-SD.pdf?sequence=1&isAllowed=y
- Arias, W., Huamani, J., Ceballos, K., Cárdenas, C., Tamayo, X., Marquina, E. y Diaz, M. (2019). Impacto de la esperanza en las actitudes políticas en habitantes de la ciudad de Arequipa. *Revista Persona*, 22 (2), 25-43. <https://revistas.ulima.edu.pe/index.php/Persona/article/view/4563>
- Barus, R., Matondang, A., Angelia, N. y Batubara, B. (2019). Politics and Political Participation of “Grass-Roots” in General Election 2019, Bandar Selamat Regency, Medan, Indonesia. *Budapest International Research and Critics Institute Journal*, 2 (1), 1-5.
- Bonotti, M. y Willoughby, L. (2020). Citizenship, language tests, and political participation. *Journal Wiley*, 1 (1), 1-16. <https://onlinelibrary.wiley.com/doi/full/10.1111/nana.12799>
- Brezigar, S. y Vidau, Z. (2018). Political Participation of the Slovene Community in Italy: A Critical View of its Representation and Organisational Structure. *Journal of ethnic studies*, 81 (1), 43-66. http://www.inv.si/DocDir/Publikacije-PDF/Razprave%20in%20gradivo/RIG%2081/RiG%2081%20_final_za_splet.pdf#page=43
- Castillo, M. (2018). *Dilemas de la participación en políticas públicas de reasentamiento humano: falla en el diseño del Plan Jarillón de Cali (2012-2017)*. [Tesis maestría, Universidad de los Andes: Ecuador]. <https://repositorio.flacsoandes.edu.ec/handle/10469/13560>



- Courtemanche, C., Marton, J. y Yelowitz, A. (2020). The Full Impact of the Affordable Care Act on Political Participation. *The Russell Sage Foundation Journal of the Social Sciences*, 6 (2), 179- 204. <https://www.rsfjournal.org/content/6/2/179>
- Davalos, A. (2022). *Participación ciudadana y políticas públicas de educación intercultural en las instituciones educativas de Abancay, Apurímac 2021*. [Tesis pregrado, Universidad Cesar Vallejo: Perú]. https://repositorio.ucv.edu.pe/bitstream/handle/20.500.12692/76951/Davalos_GAB-SD.pdf?sequence=1&isAllowed=y
- De Albuquerque, A. (2019). Protecting democracy or conspiring against it? Media and politics in Latin America: A glimpse from Brazil. *Journalism*, 20 (7), 906-923. <https://journals.sagepub.com/doi/full/10.1177/1464884917738376>
- Enchikova, E., Neves, T., Mejias, S., Kalmus, V., Cicognani, E. y Ferreira, P. (2019). Civic an political participation of European Youth: fair measurement in different cultural and social contexts. *Journal Frontiers in Education*, 4 (1), 1-14. <https://www.frontiersin.org/articles/10.3389/educ.2019.00010/full>
- Flores, M. Salcedo, H., Palacios, J. y Uribe, Y. (2020). Gobernabilidad y participación ciudadana en el desarrollo local de Lima, Perú. *Revista Venezolana de Gerencia*, 25 (92), 1-14. <https://www.redalyc.org/journal/290/29065286003/29065286003.pdf>
- Halim, R. y Salam, R. (2018). Political participation of communities in the Legislative General Elections (Pemilu). *Journal Masyarakat, Kebudayaan dan Politik*, 31 (3), 278-290. <https://www.e-journal.unair.ac.id/MKP/article/view/4634/5464>
- Hernández, R.; Mendoza, R. y Fernández, C. (2018). *Metodología de la investigación. Las rutas cuantitativa, cualitativa y mixta, Ciudad de México*, México: Editorial Mc Graw Hill Education. <https://virtual.cuautitlan.unam.mx/rudics/?p=2612>
- Hidayatillah, R., Mirwan, Hakam, M. y Nugroho, A. (2019). Levels of Political Participation Based on Naive Bayes Classifier. *Indonesian Journal of Computing and Cybernetics Systems*, 13 (1), 73-82. https://www.researchgate.net/profile/Rumaisah-Hidayatillah/publication/330853396_Levels_of_Political_Participation_Based_on_Naive_Bayes_Classifier/links/5cb20ca74585156cd7953edf/Levels-of-Political-Participation-Based-on-Naive-Bayes-Classifier.pdf
- Hilares, H. (2021). *Cultura Política y Participación Ciudadana de los Jóvenes de 18 a 29 años del Centro Poblado las Américas del Distrito de Abancay, 2019*. [Tesis licenciatura, Universidad Nacional Micaela Bastidas de Apurímac: Perú]. http://repositorio.unamba.edu.pe/bitstream/handle/UNAMBA/967/T_0604.pdf?sequence=1&isAllowed=y



- Janampa, D. y Sicha, L. (2021). *Actitudes políticas y comportamiento electoral de los ciudadanos en las elecciones Municipales del Distrito de Anco Huallo en el periodo 2018*. [Tesis licenciatura, Universidad Nacional Micaela Bastidas de Apurímac: Abancay]. <http://repositorio.unamba.edu.pe/handle/UNAMBA/998>
- Kilian, N. (2018). Determinants of Attitudes toward the Affordable Care Act in Kentucky, Ohio, and Tennessee. *Journal Iowa Research online*, 1 (1), 3-29. <https://core.ac.uk/download/pdf/213512547.pdf>
- Lira, L. y Pedroza, R. (2019). Responsabilidad social y participación ciudadana en una municipalidad distrital de Lima Metropolitana. *Revista de gobierno y Gestión Pública*, 6 (2), 1-5. <https://revistagobiernoygestionpublica.usmp.edu.pe/index.php/RGGP/article/view/127/114>
- Martínez, P., Guamán, V., Navarro, M. y Centro, P. (2019). La influencia de Aristóteles en la organización del Estado. *Journal Uniandes Episteme*, 6 (1), 739-750. <http://45.238.216.13/ojs/index.php/EPISTEME/article/view/1755/994>
- Matthes, J., Knoll, J., Valenzuela, S., Hopmann, D. y Sikorski, C. (2019). A Meta-Analysis of the Effects of Cross-Cutting Exposure on Political Participation. *Journal Political Communication*, 36 (4), 523-542. <https://www.tandfonline.com/doi/full/10.1080/10584609.2019.1619638>
- McDonnell, J. (2020). Municipality size, political efficacy and political participation: a systematic review. *Journal Local Government Studies*, 46 (3), 331-350. <https://www.tandfonline.com/doi/full/10.1080/03003930.2019.1600510>
- Mlambo, C. y Kapingura, F. (2019). Factors influencing women political participation: The case of the SADC región. *Journal Cogent Social Sciences*, 5 (1), 2-14. <https://www.tandfonline.com/doi/full/10.1080/23311886.2019.1681048>
- Nurgiansah, T. (2021). The Role of Citizenship Education in Building Bantul Community Political Participation in The Pandemic Covid 19. *Journal SHES: Conference Series*, 4 (1), 1-4. <https://jurnal.uns.ac.id/SHES/article/view/48558>
- Parvin, P. y Saunders, B. (2018). The Ethics of Political Participation: Engagement and Democracy in the 21st Century. *Journal Publica*, 24 (3), 1-6. <https://link.springer.com/article/10.1007/s11158-017-9389-7>
- Rojas, Y. (2016). *Percepción Política De Los Jóvenes Y Su Participación Dentro De Las Organizaciones Juveniles Del Distrito De Moquegua, Periodo 2015*. [Tesis maestría, Universidad Nacional de Moquegua]. <https://repositorio.unam.edu.pe/handle/UNAM/29>



- Salas, M. (2020). Percepción de la participación ciudadana en los gobiernos autónomos parroquiales rurales: Otavalo-Ecuador. *Revista de Ciencias Sociales (RCS)*, 26 (2), 163-179. <http://agora.edu.es/servlet/articulo?codigo=7500750>
- Sánchez, L. y Gutierrez, A. (2022). Democracia, planeación y participación en Colombia. Marcos institucionales y prácticas para la construcción de ciudad popular. *Revista El derecho a la ciudad en américa latina*, 1 (1), 1-17. <https://www.jstor.org/stable/pdf/j.ctvt6rm0z.23.pdf>
- Saud, M., Ida, R., Abbas, A., Ashfaq, A. y Ahmad, A. (2020). The Social Media and Digitalization of Political Participation in Youths: An Indonesian Perspective. *Journal Society*, 8 (i), 83-93, 2597-4874. <https://society.fisip.ubb.ac.id/index.php/society/article/view/160>
- Savaget, P., Chiarini, T. y Evans, S. (2019). Empowering political participation through artificial intelligence. *Journal Science and Public Policy*, 46 (3), 369-380 <https://academic.oup.com/spp/article/46/3/369/5161215?login=true>
- Ticlia, M. (2021). *Presupuesto participativo y el nivel de participación de los pobladores del distrito de Curgos – provincia de Sánchez Carrión – 2019*. [Tesis licenciatura, Universidad Nacional de Trujillo: Perú]. https://dspace.unitru.edu.pe/bitstream/handle/UNITRU/18161/ticliasalvador_maricela.pdf?sequence=1&isAllowed=y
- Uribe, D. (2019). *Relación Entre Los Medios De Comunicación Local Y Nacional Con Las Actitudes Políticas De La Población Del Distrito De Tacna En El Año 2016*. [Tesis maestría, Universidad Nacional Jorge Basadre Grohmann: Tacna]. <http://repositorio.unjbg.edu.pe/handle/UNJBG/3865>



ANEXOS



Anexo 01: Matriz de consistencia

Participación Política y Actitudes Políticas de los Pobladores Distrito Chapimarca, 2018

Problemas de investigación	Objetivos de investigación	Hipótesis de investigación	Variables	Metodología
Problema general	Objetivo general	Hipótesis general	Variable independiente	Tipo de investigación Tipo básica
¿Qué relación existe entre la participación política y actitudes políticas de los pobladores del distrito de Chapimarca 2018?	Determinar la relación entre la participación política y actitudes políticas de los pobladores del distrito de Chapimarca 2018.	Existe relación significativa entre la participación política y actitudes políticas de los pobladores del distrito de Chapimarca 2018.	Participación política	Enfoque de investigación Cuantitativo
Problemas específicos	Objetivos específicos	Hipótesis específicas	Dimensiones	Nivel de investigación: Nivel relacional
¿Qué relación existe entre la participación electoral – partidaria y el sentimiento hacia la política de los pobladores del distrito de Chapimarca 2018?	Determinar la relación entre la participación electoral – partidaria y el sentimiento hacia la política de los pobladores del distrito de Chapimarca 2018.	Existe relación significativa entre la participación electoral – partidaria y el sentimiento hacia la política de los pobladores del distrito de Chapimarca 2018.	Participación electoral – partidaria	Diseño de la investigación: Diseño no experimental / Correlacional / Transversal
¿Qué relación existe entre la participación opinativa y el conocimiento sobre asuntos políticos de los pobladores del distrito de Chapimarca 2018?	Determinar la relación entre la participación opinativa y el conocimiento sobre asuntos políticos de los pobladores del distrito de Chapimarca 2018.	Existe relación significativa entre la participación opinativa y el conocimiento sobre asuntos políticos de los pobladores del distrito de Chapimarca 2018.	Participación opinativa	Población y muestra
¿Qué relación existe entre la participación asociativa y el comportamiento político de los pobladores del distrito de Chapimarca 2018?	Determinar la relación entre la participación asociativa y el comportamiento político de los pobladores del distrito de Chapimarca 2018.	Existe relación significativa entre la participación asociativa y el comportamiento político de los pobladores del distrito de Chapimarca 2018.	Participación asociativa	Población: 1983 pobladores
			Variable dependiente	Muestra: 219 pobladores
			Dimensiones	Tipo de muestra probabilística
			Sentimiento hacia la política	Muestreo aleatorio simple
			Conocimiento sobre asuntos políticos	Técnica de recolección de datos
			Comportamiento político	Encuesta
				Instrumento Cuestionario

Anexo 02: Ficha de validación de expertos N°01

UNIVERSIDAD NACIONAL MICAELA BASTIDAS DE APURÍMAC

Facultad De Educación Y Ciencias Sociales

Escuela Académico Profesional De Ciencia Política Y Gobernabilidad

Validación de expertos N°01

Ficha de observación

I. DATOS GENERALES:

- a) Nombre..... *Yajaira Warthon Quintanilla*
- b) Especialidad *Politóloga*
- c) Lugar y fecha
- d) Nombre del instrumento

Por medio de este presente hago constar que he revisado con fines de validación e instrumento (cuestionario), a los efectos de su aplicación del proyecto de investigación "Participación Política y Actitudes Políticas de los Pobladores Distrito Chapimarca, 2018"

II. OBSERVACIONES ENTORNO A:

- Forma (atender a la ortografía, coherencia lingüística, redacción)
.....
.....
- Estructura (coherencia en torno al instrumento, si el indicador corresponde a los ítems y dimensiones)
.....
.....
- Contenido (ver la profundidad de los ítems)
.....
.....

 UNIVERSIDAD NACIONAL MICAELA BASTIDAS DE APURÍMAC
E.A.P. CIENCIA POLÍTICA Y GOBERNABILIDAD
Mtra. Yajaira Warthon Quintanilla
DOCENTE



UNIVERSIDAD NACIONAL MICAELA BASTIDAS DE APURÍMAC

Facultad De Educación Y Ciencias Sociales

Escuela Académico Profesional De Ciencia Política Y Gobernabilidad

III. OTRAS OBSERVACIONES

.....
.....
.....

IV. DESPUÉS DE REVISAR EL INSTRUMENTO

Debe corregirse



Procede a aplicarlo

V. OPINIÓN DE APLICABILIDAD

..... El Instrumento presentado es viable para ser
..... aplicado en el campo de estudios.....
.....

VI. PROMEDIO PORCENTUAL DE VALIDACIÓN

95.5

 UNIVERSIDAD NACIONAL MICAELA BASTIDAS DE APURÍMAC E.A.P. CIENCIA POLÍTICA Y GOBERNABILIDAD  Miral Yajaira Warthon Quintanilla DOCENTE		70803721
Firma del experto	Lugar y fecha	DNI



UNIVERSIDAD NACIONAL MICAELA BASTIDAS DE APURÍMAC

Facultad De Educación Y Ciencias Sociales

Escuela Académico Profesional De Ciencia Política Y Gobernabilidad

FICHA DE EVALUACIÓN DE INSTRUMENTO DE VALIDACIÓN

I. INFORMACIÓN GENERAL

Yajaira Warthon Quintanilla	Docente de la Universidad Nacional Micaela Bastidas de Apurímac	"Participación Política y Actitudes políticas de los pobladores Distrito Chapimayo, 2019"	• Jelson Carrasco Flores • Dino Wilmar Morales Martínez
Nombre y apellidos	Cargo en la institución que labora	Nombre del instrumento	Autor del instrumento

II. ASPECTOS DE EVALUACIÓN

Indicadores	Criterios	Escala de valoración																			
		Deficiente %0- %20				Regular %21- %40				Buena %40- %60				Muy buena %60- %80				Excelente %81- %100			
		5	10	15	20	25	30	35	40	45	50	55	60	65	70	75	80	85	90	95	100
1- Claridad	Esta formulado con lenguaje apropiado																				X
2- Objetivo	Esta expresado en conductas observables																		X		
3- Actualidad	Esta acorde a los aportes recientes en la disciplina de estudio																				X
4- Organización	Hay una organización lógica																				X
5- Suficiente	Comprende las dimensiones de la investigación en cantidad y calidad																		X		
6- Intencionalidad	Es adecuado para valorar la variable seleccionada																				X
7- Consistencia	Es basada en aspectos teóricos y científicos																		X		
8- Coherencia	Hay relación entre indicador y dimensiones																				X
9- Metodología	El instrumento se relaciona con el método planeado en el proyecto																				X
0- Aplicabilidad	El instrumento tiene la facilidad de ser aplicada																				X



Anexo N°02: Instrumento de recolección de datos

INSTRUMENTO DE RECOLECCIÓN DE DATOS.

“LA PARTICIPACIÓN POLÍTICA Y ACTITUDES POLÍTICAS POBLADORES DEL DISTRITO CHAPIMARCA, 2018”.

DATOS GENERALES:

1.1. Lugar:

1.2. Edad:

18 —30 años () 31-45 () 46 a más()

1.3. Sexo.

Varón () Mujer () Otro ()

1.4. Nivel de instrucción:

Sin instrucción () Primaria () Secundaria () Superior Universitario () Superior no Universitario ()

1.5. ¿usted en que comunidad vive?

INSTRUMENTO DE MEDICIÓN DE LA VARIABLE: PARTICIPACIÓN POLÍTICA

Para mayor confiabilidad el investigador ira marcando una de las alternativas de cada ítem del cuestionario con una equis (x) escala de medición es tipo likert son los siguientes.

N°	PARTICIPACIÓN POLÍTICA	Siempre	A Veces	Pocas Veces	Nunca
DIMENSIÓN 01: Participación electoral — partidaria					
1	Ud. se encuentra afiliado a algún partido político.				
2	Tiene usted participación activa en algún partido político.				
3	Participa Ud. De las elecciones internas dentro de algún partido político.				
4	Durante los tres últimos años, con partidos políticos, ha mantenido contacto con uno de ellos.				
5	Ha participa como personero de un partido político.				
DIMENSIÓN 02: Participación opinativa					
6	Al momento de realizar una queja y/o denuncia has usado algún medio oral y escrito en el , momento de su participación.				
7	Ud. A usado algún medio para denunciar un hecho político o dar su opinión.				
8	Ha hecho uso de sus redes sociales (WhatsApp, y Facebook,) para dar su opinión acerca de un acontecimiento político relevante.				
9	Ud. Se ha contactado con alguna autoridad del distrito.				

UNIVERSIDAD NACIONAL MICHAELA BASTIDAS DE AFURIMAC
E.A.P. CIENCIA POLÍTICA Y GOBERNABILIDAD
Mra. Yajaira Warthon Quintanilla
DOCENTE




10	Ha intentado ponerse en contacto con el alcalde de su distrito para exponer una queja y/o sugerencia sobre su comunidad.				
DIMENSIÓN 03: Participación asociativa					
11	Alguna vez ha tenido acceso a la información de alguna oficina gubernamental.				
12	Al querer resolver un problema colectivo, ha buscado ayuda a alguna organización social del Distrito.				
13	¿Ha solicitado información a alguna asociación civil, u organización social sobre cómo participar o ser parte de ella?				
14	¿Al ser afectado, ha buscado Ud., ayuda?				
15	En su distrito, alguna vez ha accedido a información de los distintos programas del gobierno.				
ACTITUDES POLÍTICAS					
DIMENSIÓN 01: Sentimiento hacia la política					
1	¿El municipio trabaja articuladamente con su población?				
2	Los pobladores son tímidos al tomar decisiones y dar su opinión.				
3	Te sientes identificado con la forma de conducir la política dentro de tu distrito.				
4	Cree Ud., que las autoridades reflejan confianza al pueblo.				
5	Cree Ud. ¿qué hay transparencia en la gestión municipal.				
DIMENSIÓN 02: Pensamiento político					
6	Dentro de tu distrito, existirá ideología política.				
7	Ud. Tiene alguna orientación ideológica.				
8	Dentro de tu distrito valoras el trabajo representativo de tus líderes.				
9	Al tomar decisiones dentro de tu distrito se refleja el trabajo del líder.				
10	En el distrito se articula el trabajo del líder con otras instituciones y/o organizaciones.				
DIMENSIÓN 03: Comportamiento político					
11	Dentro del distrito existe una participación electoral.				
12	Ejerce Ud., su voto al momento de sufragar y/o elegir a sus autoridades.				
13	Ud. influye dentro de su comunidad al momento de ejercer el voto.				
14	Ud. Tiene alguna participación activa dentro de algún partido político.				
15	Su opinión influye en las decisiones políticas del distrito.				


 UNIVERSIDAD NACIONAL MICAELA BASTIDAS DE APURÍMAC
 E.A.P. CIENCIA POLÍTICA Y GOBERNABILIDAD

 Mtra. Yajaira Washon Quintanilla
 DOCENTE



Anexo N°03: Matriz para la evaluación de expertos

MATRIZ PARA EVALUACIÓN DE EXPERTOS				
Título de la investigación:	"Participación Política y Actitudes Políticas de los Pobladores Distrito Chapimarca, 2018"			
Línea de investigación:				
Apellidos y nombres del experto:				
El instrumento de medición permite	Medir las variables de Participación Política y Actitudes Políticas			
<p>Mediante la matriz de evaluación de expertos, Ud. tiene la facultad de evaluar cada una de las preguntas marcando con una "x" en las columnas de SÍ o NO. Asimismo, le exhortamos en la corrección de los ítems, indicando sus observaciones y/o sugerencias, con la finalidad de mejorar la coherencia de las preguntas sobre la variable en estudio.</p>				
Items	Preguntas	Aprecia		Observaciones
		SÍ	NO	
1	¿El instrumento de medición presenta el diseño adecuado?	X		
2	¿El instrumento de recolección de datos tiene relación con el título de la investigación?	X		
3	¿En el instrumento de recolección de datos se mencionan las variables de investigación?	X		
4	¿El instrumento de recolección de datos facilitará el logro de los objetivos de la investigación?	X		
5	¿El instrumento de recolección de datos se relaciona con las variables de estudio?	X		
6	¿La redacción de las preguntas tienen un sentido coherente y no están sesgadas?	X		
7	¿Cada una de las preguntas del instrumento de medición se relaciona con cada uno de los elementos de los indicadores?	X		
8	¿El diseño del instrumento de medición facilitará el análisis y procesamiento de datos?	X		
9	¿Son entendibles las alternativas de respuesta del instrumento de medición?	X		
10	¿El instrumento de medición será accesible a la población sujeto de estudio?	X		
11	¿El instrumento de medición es claro, preciso y sencillo de responder para, de esta manera, obtener los datos requeridos?	X		
<p>Sugerencias:</p>				
<p>Firma del experto:</p> <div style="text-align: center;">  <p>UNIVERSIDAD NACIONAL MICAELA BASTIDAS DE APURÍMAC E.A.P. CIENCIA POLÍTICA Y GOBERNABILIDAD</p> <p><i>Mtra. Yajaira Warthon Quintanilla</i> DOCENTE</p> </div>				



Anexo N° 04: Ficha de validación de expertos N° 02

UNIVERSIDAD NACIONAL MICAELA BASTIDAS DE APURÍMAC

Facultad De Educación Y Ciencias Sociales

Escuela Académico Profesional De Ciencia Política Y Gobernabilidad

Validación de expertos N°01

Ficha de observación

I. DATOS GENERALES:

- a) Nombre..... Wolmer Recano Sanchez
- b) Especialidad Politólogo - Maestro Gestión Pública.
- c) Lugar y fecha
- d) Nombre del instrumento

Por medio de este presente hago constar que he revisado con fines de validación el instrumento (cuestionario), a los efectos de su aplicación del proyecto de investigación **“Participación Política y Actitudes Políticas de los Pobladores Distrito Chapimarca, 2018”**

II. OBSERVACIONES ENTORNO A:

- Forma (atender a la ortografía, coherencia lingüística, redacción)
.....
.....
- Estructura (coherencia en torno al instrumento, si el indicador corresponde a los ítems y dimensiones)
.....
.....
- Contenido (ver la profundidad de los ítems)
.....
.....

UNIVERSIDAD NACIONAL MICAELA BASTIDAS DE APURÍMAC
 Mag. Wolmer Recano Sanchez
 Decano de la escuela profesional de Ciencia Política y Gobernabilidad



UNIVERSIDAD NACIONAL MICAELA BASTIDAS DE APURÍMAC

Facultad De Educación Y Ciencias Sociales

Escuela Académico Profesional De Ciencia Política Y Gobernabilidad

III. OTRAS OBSERVACIONES

.....
.....
.....

IV. DESPUÉS DE REVISAR EL INSTRUMENTO

Debe corregirse


Procede a aplicarlo

V. OPINIÓN DE APLICABILIDAD

El instrumento presentado es viable para ser aplicado
en el campo de estudios
.....
.....

VI. PROMEDIO PORCENTUAL DE VALIDACIÓN

98.5.

<p>UNIVERSIDAD NACIONAL MICAELA BASTIDAS DE APURÍMAC</p>  <p>Mag. Wilmer Reano Sánchez <small>Docente de la escuela profesional de Ciencia Política y Gobernabilidad</small></p>		72766448
Firma del experto	Lugar y fecha	DNI



UNIVERSIDAD NACIONAL MICAELA BASTIDAS DE APURÍMAC

Facultad De Educación Y Ciencias Sociales

Escuela Académico Profesional De Ciencia Política Y Gobernabilidad

FICHA DE EVALUACIÓN DE INSTRUMENTO DE VALIDACIÓN

I. INFORMACIÓN GENERAL

Wilmer Reaño Sanchez	Docente de Universidad Nacional Micaela Bastidas de Apurímac	"Participación Política y Actitudes Políticas de los Pobladores distrito Chapimarca, 2018"	• Jerson Carrasco Flores • Dino Wilmar Morales Martínez
Nombre y apellidos	Cargo en la institución que labora	Nombre del instrumento	Autor del instrumento

II. ASPECTOS DE EVALUACIÓN


Indicadores	Criterios	Escala de valoración																			
		Deficiente %0- %20				Regular %21- %40				Buena %40- %60				Muy buena %60- %80				Excelente %81- %100			
		5	10	15	20	25	30	35	40	45	50	55	60	65	70	75	80	85	90	95	100
- Claridad	Esta formulado con lenguaje apropiado																				α
- Objetivo	Esta expresado en conductas observables																			α	
- Actualidad	Esta acorde a los aportes recientes en la disciplina de estudio																				α
- Organización	Hay una organización lógica																				α
- Suficiente	Comprende las dimensiones de la investigación en cantidad y calidad																				α
- Intencionalidad	Es adecuado para valorar la variable seleccionada																				α
- Consistencia	Es basada en aspectos teóricos y científicos																				α
- Coherencia	Hay relación entre indicador y dimensiones																			α	
- Metodología	El instrumento se relaciona con el método planeado en el proyecto																			α	
- Aplicabilidad	El instrumento tiene la facilidad de ser aplicada																				α

UNIVERSIDAD NACIONAL MICAELA BASTIDAS DE APURÍMAC

 Mag. Wilmer Reaño Sánchez
 Docente de la escuela profesional de Ciencia Política y Gobernabilidad



5. MATRIZ PARA LA EVALUACIÓN DE EXPERTOS

MATRIZ PARA EVALUACIÓN DE EXPERTOS				
Título de la investigación:	"Participación Política y Actitudes Políticas de los Pobladores Distrito Chapimarca, 2018"			
Línea de investigación:	Teoría Política y Gobernabilidad			
Apellidos y nombres del experto:				
El instrumento de medición permite	Medir las variables de Participación Política y Actitudes Políticas			
<p>Mediante la matriz de evaluación de expertos, Ud. tiene la facultad de evaluar cada una de las preguntas marcando con una "x" en las columnas de SÍ o NO. Asimismo, le exhortamos en la corrección de los ítems, indicando sus observaciones y/o sugerencias, con la finalidad de mejorar la coherencia de las preguntas sobre la variable en estudio.</p>				
Ítems	Preguntas	Aprecia		Observaciones
		SÍ	NO	
1	¿El instrumento de medición presenta el diseño adecuado?	x		
2	¿El instrumento de recolección de datos tiene relación con el título de la investigación?	x		
3	¿En el instrumento de recolección de datos se mencionan las variables de investigación?	x		
4	¿El instrumento de recolección de datos facilitará el logro de los objetivos de la investigación?	x		
5	¿El instrumento de recolección de datos se relaciona con las variables de estudio?	x		
6	¿La redacción de las preguntas tienen un sentido coherente y no están sesgadas?	x		
7	¿Cada una de las preguntas del instrumento de medición se relaciona con cada uno de los elementos de los indicadores?	x		
8	¿El diseño del instrumento de medición facilitará el análisis y procesamiento de datos?	x		
9	¿Son entendibles las alternativas de respuesta del instrumento de medición?	x		
10	¿El instrumento de medición será accesible a la población sujeto de estudio?	x		
11	¿El instrumento de medición es claro, preciso y sencillo de responder para, de esta manera, obtener los datos requeridos?	x		
<p>Sugerencias:</p>				
<p>Firma del experto:</p>				
 Mag. Wilmer Reaño Sánchez Docente de la escuela profesional de Ciencia Política y Gobierno				



UNIVERSIDAD NACIONAL MICAELA BASTIDAS DE APURÍMAC

Facultad De Educación Y Ciencias Sociales

Escuela Académico Profesional De Ciencia Política Y Gobernabilidad

Validación de expertos N°01

Ficha de observación

I. DATOS GENERALES:

- a) Nombre..... *Justo Juan Viza Astulli*
- b) Especialidad *Maestro en ciencias con mención en Políticas Sociales*
- c) Lugar y fecha
- d) Nombre del instrumento

Por medio de este presente hago constar que he revisado con fines de validación el instrumento (cuestionario), a los efectos de su aplicación del proyecto de investigación **“Participación Política y Actitudes Políticas de los Pobladores Distrito Chapimarca, 2018”**

II. OBSERVACIONES ENTORNO A:

- Forma (atender a la ortografía, coherencia lingüística, redacción)
.....
.....
- Estructura (coherencia en torno al instrumento, si el indicador corresponde a los ítems y dimensiones)
.....
.....
- Contenido (ver la profundidad de los ítems)
.....
.....

UNIVERSIDAD NACIONAL MICAELA BASTIDAS DE APURÍMAC
Justo Juan Viza Astulli
DOCE



UNIVERSIDAD NACIONAL MICAELA BASTIDAS DE APURÍMAC

Facultad De Educación Y Ciencias Sociales

Escuela Académico Profesional De Ciencia Política Y Gobernabilidad

III. OTRAS OBSERVACIONES

.....
.....
.....

IV. DESPUÉS DE REVISAR EL INSTRUMENTO

Debe corregirse



Procede a aplicarlo

V. OPINIÓN DE APLICABILIDAD

el instrumento presentado es viable para ser
aplicado
.....
.....

VI. PROMEDIO PORCENTUAL DE VALIDACIÓN

97.

 UNIVERSIDAD NACIONAL MICAELA BASTIDAS DE APURÍMAC  Dr. Sc. Justo Juarez Astulli DOCF 29412465		29412465
Firma del experto	Lugar y fecha	DNI



6. INSTRUMENTO

INSTRUMENTO DE RECOLECCIÓN DE DATOS.

“LA PARTICIPACIÓN POLÍTICA Y ACTITUDES POLÍTICAS POBLADORES DEL DISTRITO CHAPIMARCA, 2018”.

DATOS GENERALES:

1.1. Lugar:

1.2. Edad:

18 —30 años () 31-45 () 46 a más()

1.3. Sexo.

Varón () Mujer () Otro ()

1.4. Nivel de instrucción:

Sin instrucción () Primaria () Secundaria () Superior Universitario () Superior no Universitario ()

1.5. ¿usted en que comunidad vive?

INSTRUMENTO DE MEDICIÓN DE LA VARIABLE: PARTICIPACIÓN POLÍTICA

Para mayor confiabilidad el investigador ira marcando una de las alternativas de cada ítem del cuestionario con una equis (x) escala de medición es tipo likert son los siguientes.

Nº	PARTICIPACIÓN POLÍTICA	Siempre	A Veces	Pocas Veces	Nunca
DIMENSIÓN 01: Participación electoral — partidaria					
1	Ud. se encuentra afiliado a algún partido político.				
2	Tiene usted participación activa en algún partido político.				
3	Participa Ud. De las elecciones internas dentro de algún partido político.				
4	Durante los tres últimos años, con partidos políticos, ha mantenido contacto con uno de ellos.				
5	Ha participa como personero de un partido político.				
DIMENSIÓN 02: Participación opinativa					
6	Al momento de realizar una queja y/o denuncia has usado algún medio oral y escrito en el , momento de su participación.				
7	Ud. A usado algún medio para denunciar un hecho político o dar su opinión.				
8	Ha hecho uso de sus redes sociales (WhatsApp, y Facebook,) para dar su opinión acerca de un acontecimiento político relevante.				
9	Ud. Se ha contactado con alguna autoridad del distrito.				

UNIVERSIDAD NACIONAL MICAELA BASTIDAS
DE APURÍMAC

Dr. Sr. Justo Juan Yza Astullu
DOCENTE

5. MATRIZ PARA LA EVALUACIÓN DE EXPERTOS

MATRIZ PARA EVALUACIÓN DE EXPERTOS				
Título de la investigación:	"Participación Política y Actitudes Políticas de los Pobladores Distrito Chapimarca, 2018"			
Línea de investigación:				
Apellidos y nombres del experto:				
El instrumento de medición permite	Medir las variables de Participación Política y Actitudes Políticas			
<p>Mediante la matriz de evaluación de expertos, Ud. tiene la facultad de evaluar cada una de las preguntas marcando con una "x" en las columnas de SÍ o NO. Asimismo, le exhortamos en la corrección de los ítems, indicando sus observaciones y/o sugerencias, con la finalidad de mejorar la coherencia de las preguntas sobre la variable en estudio.</p>				
Items	Preguntas	Aprecia		Observaciones
		SÍ	NO	
1	¿El instrumento de medición presenta el diseño adecuado?	X		
2	¿El instrumento de recolección de datos tiene relación con el título de la investigación?	X		
3	¿En el instrumento de recolección de datos se mencionan las variables de investigación?	X		
4	¿El instrumento de recolección de datos facilitará el logro de los objetivos de la investigación?	X		
5	¿El instrumento de recolección de datos se relaciona con las variables de estudio?	X		
6	¿La redacción de las preguntas tienen un sentido coherente y no están sesgadas?	X		
7	¿Cada una de las preguntas del instrumento de medición se relaciona con cada uno de los elementos de los indicadores?	X		
8	¿El diseño del instrumento de medición facilitará el análisis y procesamiento de datos?	X		
9	¿Son entendibles las alternativas de respuesta del instrumento de medición?	X		
10	¿El instrumento de medición será accesible a la población sujeto de estudio?	X		
11	¿El instrumento de medición es claro, preciso y sencillo de responder para, de esta manera, obtener los datos requeridos?	X		
Sugerencias:				
Firma del experto:				



10	Ha intentado ponerse en contacto con el alcalde de su distrito para exponer una queja y/o sugerencia sobre su comunidad.				
DIMENSIÓN 03: Participación asociativa					
11	Alguna vez ha tenido acceso a la información de alguna oficina gubernamental.				
12	Al querer resolver un problema colectivo, ha buscado ayuda a alguna organización social del Distrito.				
13	¿Ha solicitado información a alguna asociación civil, u organización social sobre cómo participar o ser parte de ella?				
14	¿Al ser afectado, ha buscado Ud., ayuda?				
15	En su distrito, alguna vez ha accedido a información de los distintos programas del gobierno.				
ACTITUDES POLÍTICAS					
DIMENSIÓN 01: Sentimiento hacia la política					
1	¿El municipio trabaja articuladamente con su población?				
2	Los pobladores son tímidos al tomar decisiones y dar su opinión.				
3	Te sientes identificado con la forma de conducir la política dentro de tu distrito.				
4	Cree Ud., que las autoridades reflejan confianza al pueblo.				
5	Cree Ud. ¿qué hay transparencia en la gestión municipal.				
DIMENSIÓN 02: Pensamiento político					
6	Dentro de tu distrito, existirá ideología política.				
7	Ud. Tiene alguna orientación ideológica.				
8	Dentro de tu distrito valoras el trabajo representativo de tus líderes.				
9	Al tomar decisiones dentro de tu distrito se refleja el trabajo del líder.				
10	En el distrito se articula el trabajo del líder con otras instituciones y/o organizaciones.				
DIMENSIÓN 03: Comportamiento político					
11	Dentro del distrito existe una participación electoral.				
12	Ejerce Ud., su voto al momento de sufragar y/o elegir a sus autoridades.				
13	Ud. influye dentro de su comunidad al momento de ejercer el voto.				
14	Ud. Tiene alguna participación activa dentro de algún partido político.				
15	Su opinión influye en las decisiones políticas del distrito.				

UNIVERSIDAD NACIONAL MICAELA BASTIDAS
 DE APURÍMAC

 Dr. Sc. Justo Juana Astulli
 DOCE...



Anexo N° 05: Estadística de fiabilidad y de total de elementos

Variable: PARTICIPACIÓN POLÍTICA

Estadísticas de fiabilidad

Alfa de Cronbach	N de elementos
0,948	15

Estadísticas de total de elemento

	Media de escala si el elemento se ha suprimido	Varianza de escala si el elemento se ha suprimido	Correlación total de elementos corregida	Alfa de Cronbach si el elemento se ha suprimido
p1	32,1460	118,276	,701	,945
p2	32,1681	118,203	,703	,945
p3	32,1947	118,629	,705	,945
p4	32,4602	117,005	,685	,946
p5	32,3938	115,466	,706	,945
p6	32,0133	115,978	,812	,943
p7	32,0088	116,053	,786	,944
p8	32,3673	113,327	,712	,946
p9	32,1726	116,001	,750	,944
p10	32,1726	116,295	,747	,944
p11	32,1062	118,780	,711	,945
p12	31,8540	117,094	,692	,946
p13	31,7566	116,381	,714	,945
p14	31,6504	115,748	,730	,945
p15	31,6770	115,544	,720	,945



Variable: ACTITUDES POLÍTICAS

Estadísticas de fiabilidad

Alfa de Cronbach	N de elementos
,941	15

Estadísticas de total de elemento

	Media de escala si el elemento se ha suprimido	Varianza de escala si el elemento se ha suprimido	Correlación total de elementos corregida	Alfa de Cronbach si el elemento se ha suprimido
p1	38,1726	104,392	,689	,938
p2	37,0575	105,441	,320	,950
p3	38,0752	103,448	,667	,938
p4	38,3451	103,418	,630	,939
p5	38,6770	104,842	,624	,939
p6	38,0177	101,386	,729	,937
p7	38,0088	101,529	,690	,937
p8	37,0664	97,449	,758	,936
p9	36,8938	96,682	,821	,934
p10	36,8894	97,290	,810	,934
p11	36,4381	97,981	,833	,934
p12	36,4336	97,473	,845	,933
p13	36,5752	98,121	,775	,935
p14	37,6549	101,178	,717	,937
p15	37,4292	98,904	,701	,937



Anexo N°06: Panel fotográfico.

figura 18

Encuesta en la comunidad de Supalla, distrito Chapimarca



figura 19

Encuesta en la comunidad de Santa rosa, distrito Chapimarca



figura 20

Encuesta en la comunidad de Ancobamba, distrito Chapimarca



figura 21

Encuesta en el distrito Chapimarca

