

UNIVERSIDAD NACIONAL MICAELA BASTIDAS DE APURÍMAC
FACULTAD DE EDUCACIÓN Y CIENCIAS SOCIALES

ESCUELA ACADÉMICO PROFESIONAL DE CIENCIA POLÍTICA Y GOBERNABILIDAD



Tesis

Situación social y participación política de los electores del distrito de Abancay en las elecciones regionales y municipales 2022

Presentado por:

Jeferson Hugo Meza Luna
Kasandra Gonzales Huaman

Para optar el título de Licenciado en Ciencia Política y Gobernabilidad

Abancay, Perú

2025



UNIVERSIDAD NACIONAL MICAELA BASTIDAS DE APURÍMAC
FACULTAD DE EDUCACIÓN Y CIENCIAS SOCIALES
ESCUELA ACADÉMICO PROFESIONAL DE CIENCIA POLÍTICA Y GOBERNABILIDAD



TESIS

Situación social y participación política de los electores del distrito de Abancay en las elecciones regionales y municipales 2022

Presentado por **Jeferson Hugo Meza Luna y Kasandra Gonzales Huaman**, para optar el grado de Licenciado en Ciencia Política y Gobernabilidad

Sustentado y aprobado el 05 de septiembre del 2025 ante el jurado evaluador:

Presidente:

Dr. Carlos Enrique Coacalla Castillo

Primer miembro:

Dra. Karla Saqith Santa Cruz Vargas

Segundo miembro:

Dr. Vicente Torres Lezama

Asesores:

Mg. César Eduardo Cuentas Carrera

Mg. William Rodríguez Cruz



UNIVERSIDAD NACIONAL
MICAELA BASTIDAS
DE APURIMAC

Licenciada por SUNEDU

CONSTANCIA DE SIMILITUD N° 294 -2025

La Universidad Nacional Micaela Bastidas de Apurímac, a través de la Unidad de Investigación de la Facultad de Educación y Ciencias Sociales, declara que la Tesis intitulada: **Situación social y participación política de los electores del distrito de Abancay en las elecciones regionales y municipales 2022**, presentado por los bachilleres **Jeferson Hugo Meza Luna** y **Kasandra Gonzales Human**, para optar el título de Licenciado en Ciencia Política y Gobernabilidad, ha sido sometido a un mecanismo de evaluación de verificación de similitud, a través del software Turnitin, siendo el índice de similitud ACEPTABLE (9%), por lo que cumple con los criterios de originalidad establecidos por la Universidad.

Abancay, 12 de diciembre del 2025



UNIVERSIDAD NACIONAL MICAELA BASTIDAS
DE APURIMAC

Dra. Belen Cabrera Navarrete
DIRECTORA UNIDAD DE INVESTIGACIÓN FECS

Unidad de Investigación
Facultad de Educación y Ciencias
Sociales



Agradecimiento

Expresamos nuestro más sincero agradecimiento a nuestros asesores, Dr. César Cuentas y Mg. William Rodríguez, por su valiosa orientación, dedicación y conocimientos compartidos, que fueron fundamentales para la realización de esta investigación.

Asimismo, agradecemos el esfuerzo, compromiso y trabajo en equipo que hicimos conjuntamente, Kasandra y Jeferson, durante todo el desarrollo de este estudio, demostrando que la colaboración y la perseverancia son esenciales para alcanzar nuestras metas académicas.



Dedicatoria

*A mis padres, Hugo, Justina; por los valores que me inculcaron.
A mi hermano, Aksehir, que siempre me impulsa a ser mejor.*

(Jeferson Hugo)

A mi madre, Alejandrina, por su apoyo constante. Y a todos quienes, con sus consejos y su tiempo, contribuyeron a que esta investigación se hiciera realidad. (Kasandra)



Situación social y participación política de los electores del distrito de Abancay en las
elecciones regionales y municipales 2022

Línea de investigación: Sistema político y gobernabilidad

Esta publicación está bajo una Licencia Creative Commons



ÍNDICE

	Pág.
INTRODUCCIÓN	1
RESUMEN	3
ABSTRACT	4
CAPÍTULO I	5
PLANTEAMIENTO DEL PROBLEMA	5
1.1 Descripción del problema	5
1.2 Enunciado del Problema	7
1.2.1. Problema general	7
1.2.2. Problemas específicos	7
1.3 Justificación de la investigación	7
1.3.1 Justificación teórica	7
1.3.2 Justificación metodológica	8
1.3.3 Justificación social	8
CAPÍTULO II	10
OBJETIVOS E HIPÓTESIS	10
2.1 Objetivos de la investigación	10
2.1.1. Objetivo general	10
2.1.2 Objetivos específicos	10
2.2 Hipótesis de la investigación	10
2.2.1 Hipótesis general	10
2.2.2 Hipótesis específicas	11
2.3 Operacionalización de variables	11
CAPÍTULO III	13
MARCO TEÓRICO REFERENCIAL	13
3.1 Antecedentes	13
3.2 Marco teórico	17
3.2.1 Sociedad	17
3.2.2 Situación social	18
	1



3.2.3	Participación política	25
3.2.3.1	Tipos de participación política	26
3.2.3.2	Modalidades de participación política	28
3.2.3.3	Teoría democrática	30
3.2.3.4	La participación política en la teoría democrática de la modernidad	31
3.2.3.5	Enfoque de la ciencia política	32
3.3	Marco conceptual	33
CAPÍTULO IV		35
METODOLOGÍA		35
4.1	Tipo y nivel de investigación	35
4.1.1	Tipo de investigación	35
4.1.2	Nivel de investigación	35
4.2	Diseño de la investigación	35
4.3	Población y muestra	36
4.3.1	Población	36
4.3.2	Muestra	36
4.4	Técnica e instrumentos	37
4.4.1	Técnica	37
4.4.2	Instrumento	37
4.5	Análisis estadístico	38
4.5.1	Análisis descriptivo	38
4.5.2	Análisis inferencial	39
CAPÍTULO V		41
RESULTADOS Y DISCUSIONES		41
5.1	Análisis de resultados	41
5.1.1	Análisis descriptivo univariado	41
5.1.2	Análisis descriptivo bivariado	51
5.1.2.1	Análisis descriptivo del objetivo general	51
5.1.2.2	Análisis descriptivo del objetivo específico 1	52
5.1.2.3	Análisis descriptivo del objetivo específico 2	53
5.1.2.4	Análisis descriptivo del objetivo específico 3	54
5.2	Contrastación de hipótesis	55
5.2.1	Prueba de hipótesis general	55
5.2.2	Primera prueba de hipótesis específica	55



5.2.3	Segunda prueba de hipótesis específica	56
5.2.4	Tercera prueba de hipótesis específica	57
5.3	Discusión	59
CAPÍTULO VI		65
CONCLUSIONES Y RECOMENDACIONES		65
6.1	Conclusiones	65
6.2	Recomendaciones	66
REFERENCIAS BIBLIOGRÁFICAS		67
ANEXOS		73



ÍNDICE DE TABLAS

	Pág.
Tabla 1 Matriz de operacionalización	11
Tabla 2 Escala de Likert	38
Tabla 3 Escala de Baremación	39
Tabla 4 Análisis bivariado entre situación social y participación política	51
Tabla 5 Análisis bivariado entre socioeconómico y la participación política	52
Tabla 6 Análisis bivariado entre instrucción académica y participación política	53
Tabla 7 Análisis bivariado entre la estatus social y participación política	54
Tabla 8 Correlación entre situación social y participación política.	55
Tabla 9 Correlación entre nivel socioeconómico y participación política	56
Tabla 10 Correlación entre instrucción académica y participación política.	57
Tabla 11 Correlación entre estatus social y participación política.	57

ÍNDICE DE FIGURAS

	Pág.
Figura 1 Distribución porcentual del nivel de la situación social de los electores del distrito de Abancay en las elecciones municipales 2022.	41
Figura 2 Distribución porcentual del nivel socioeconómico de los electores del distrito de Abancay en las elecciones municipales 2022.	43
Figura 3 Distribución porcentual del nivel de instrucción académica de los electores del distrito de Abancay en las elecciones municipales 2022.	44
Figura 4 Distribución porcentual del nivel de estatus social de los electores del distrito de Abancay en las elecciones municipales 2022.	45
Figura 5 Distribución porcentual del nivel de participación política de los electores del distrito de Abancay en las elecciones municipales 2022.	46
Figura 6 Distribución porcentual según nivel de participación partidaria de los electores del distrito de Abancay en las elecciones municipales 2022.	48
Figura 7 Distribución porcentual del nivel de participación electoral de los electores del distrito de Abancay en las elecciones municipales 2022.	49
Figura 8 Distribución porcentual del nivel de participación asociativa de los electores del distrito de Abancay en las elecciones municipales 2022.	50



INTRODUCCIÓN

La participación política constituye uno de los pilares fundamentales de toda democracia, pues permite que los ciudadanos ejerzan sus derechos, expresen sus demandas y contribuyan en la toma de decisiones colectivas que orientan el rumbo de una sociedad. Sin embargo, este proceso no siempre se desarrolla en condiciones de igualdad, ya que factores sociales, económicos y culturales influyen en la forma en que los individuos acceden y ejercen dicho derecho. La situación social, entendida como el conjunto de condiciones que determinan la inserción de la persona en un espacio determinado de la sociedad, se convierte así en un elemento clave para comprender las dinámicas de inclusión o exclusión en el ámbito político.

En el caso del Perú, la participación política ha atravesado múltiples transformaciones históricas. Desde la conquista del derecho al voto por parte de las mujeres en 1955, hasta los actuales procesos de inclusión de comunidades indígenas y sectores históricamente marginados, se ha evidenciado que la calidad de la participación depende en gran medida del acceso a recursos básicos como la educación, el empleo y la seguridad social. Allí donde estos recursos son limitados, la intervención ciudadana tiende a ser restringida, perpetuando desigualdades sociales que debilitan la representación democrática.

En el distrito de Abancay, escenario del presente estudio, las elecciones regionales y municipales de 2022 constituyen un caso relevante para analizar cómo la situación social de los electores incide en su grado de involucramiento político. La identificación de los obstáculos que enfrentan los ciudadanos (tanto materiales como simbólicos) resulta esencial para comprender las limitaciones de la participación y proponer estrategias que fomenten un ejercicio político más inclusivo y equitativo. De este modo, el estudio busca no solo describir una realidad, sino también aportar al debate sobre la necesidad de fortalecer la democracia desde las bases sociales.

La organización del presente estudio es la siguiente:

Capítulo I: desarrolla el planteamiento del problema, donde se expone la realidad problemática internacional, nacional y local. Se formulan el problema general y los problemas específicos,



y se presenta la justificación en sus dimensiones teórica, metodológica, social y práctica, junto con las limitaciones del estudio.

Capítulo II: presenta los objetivos e hipótesis de investigación. Los objetivos se dividen en general y específicos, los cuales guían el estudio; mientras que las hipótesis formulan supuestos sobre la relación entre las variables. Además, se incluye la matriz de operacionalización, donde se detallan las variables, dimensiones e indicadores.

Capítulo III: revisa los antecedentes a nivel internacional, nacional y local, con el fin de ubicar el estado actual del conocimiento sobre el tema. Asimismo, desarrolla las bases teóricas de las variables de estudio y precisa las definiciones conceptuales de los principales términos utilizados en la investigación.

Capítulo IV: describe la metodología empleada, precisando el tipo y nivel de investigación, el diseño metodológico, la población y muestra seleccionada. También se explican las técnicas e instrumentos de recolección de datos, así como los procedimientos de validez y confiabilidad aplicados.

Capítulo V: expone los resultados obtenidos tras la aplicación de los instrumentos, acompañados de tablas y figuras. Posteriormente, se discuten los hallazgos a la luz de la teoría y antecedentes revisados, y se procede a la contrastación de las hipótesis planteadas.

Capítulo VI: presenta las conclusiones generales y específicas derivadas de los resultados, junto con recomendaciones orientadas a mejorar las condiciones sociales y fomentar la participación política en el distrito de Abancay. Finalmente, se incluyen las referencias bibliográficas empleadas y los anexos correspondientes

.



RESUMEN

La presente investigación tuvo como objetivo analizar la relación entre la situación social y la participación política de los electores del distrito de Abancay en las elecciones regionales y municipales 2022. Se aplicó un enfoque cuantitativo, de tipo básico, nivel descriptivo–correlacional y con diseño no experimental. La muestra estuvo conformada por 381 electores habilitados, a quienes se les aplicó un cuestionario estructurado con escala Likert como instrumento de recolección de datos.

Los resultados mostraron que, en la hipótesis general, la correlación entre la situación social y la participación política alcanzó un valor de $r = 0.051$ con una significancia de $p = 0.322$, por lo que se acepta la hipótesis nula. En cuanto a las hipótesis específicas, se encontró que: (i) el nivel socioeconómico tiene una relación positiva débil con la participación política ($r = 0.108$; $p = 0.035$), aceptándose la hipótesis alterna; (ii) el nivel de instrucción académica presentó una no significativa ($r = 0.081$; $p = 0.115$), aceptándose la hipótesis nula; y (iii) el estatus social mostró una relación positiva débil con la participación política ($r = 0.191$; $p = 0.000$), aceptándose la hipótesis alterna.

Estos hallazgos permiten concluir que, si bien la situación social en su conjunto no se relaciona de manera significativa con la participación política, dimensiones específicas como el nivel socioeconómico y el estatus social sí inciden de forma positiva en el involucramiento ciudadano, lo que refuerza la importancia de considerar estas variables en el diseño de políticas públicas orientadas a fortalecer la democracia local.

Palabras clave: *situación social, participación política, electores, regional, municipal.*



ABSTRACT

The present research aimed to analyze the relationship between social status and the political participation of voters in the Abancay district in the 2022 regional and municipal elections. A quantitative approach was applied, with a basic, descriptive-correlational approach and a non-experimental design. The sample consisted of 381 eligible voters, who were administered a structured questionnaire using a Likert scale as a data collection instrument.

The results showed that, under the general hypothesis, the correlation between social status and political participation reached a value of $r = 0.051$ with a significance level of $p = 0.322$, thus accepting the null hypothesis. Regarding the specific hypotheses, it was found that: (i) socioeconomic status has a weak positive relationship with political participation ($r = 0.108$; $p = 0.035$), thus accepting the alternative hypothesis; (ii) educational attainment was not significantly related ($r = 0.081$; $p = 0.115$), thus accepting the null hypothesis; and (iii) social status showed a weak, positive relationship with political participation ($r = 0.191$; $p = 0.000$), thus accepting the alternative hypothesis.

These findings allow us to conclude that, while social status as a whole is not significantly related to political participation, specific dimensions such as socioeconomic level and social status do positively influence citizen engagement, reinforcing the importance of considering these variables when designing public policies aimed at strengthening local democracy

Keywords: *social status, political participation. voters, regional, municipal.*



CAPÍTULO I PLANTEAMIENTO DEL PROBLEMA

1.1 Descripción del problema

La participación política vista como un problema, hace referencia a las diversas barreras y limitaciones las cuales enfrentan los ciudadanos al intentar involucrarse activamente en los procesos políticos; esta participación se puede manifestar de diversas maneras, como; el ejercicio del derecho al voto durante las elecciones, afiliación a partidos políticos, participación en movimientos sociales, activismo ciudadano o la incidencia en la formulación de políticas públicas; sin embargo, a pesar de la importancia que tiene la participación política para el fortalecimiento de la democracia, existen numerosos factores que limitan o desalientan el involucramiento de los ciudadanos en los procesos mencionados líneas arriba.

(International Institute for Democracy and Electoral Assistance [IDEA], 2024) Señala que, cada vez hay menos gente que decide votar y los resultados son más cuestionados, uno de cada tres votantes este año emite su voto en países donde la calidad de las elecciones es peor que hace cinco años. Este hallazgo refleja un claro desinterés en la participación política y un descuido por parte de los ciudadanos al elegir a sus representantes. Las causas pueden variar de acuerdo al país, sin embargo, buscar una concientización a los ciudadanos al momento de participar en la política es muy importante, debido a que nuestras acciones al escoger a nuestros líderes, será las que definan el crecimiento de un país.

Un 46% de los electores dice que se debe votar siempre, y un 31% dice que hay que hacerlo, pero también hay que protestar. En suma, el 77% de los latinoamericanos plantea que es bueno votar (Latinobarómetro, 2021). Por lo que un 33% de los latinoamericanos forma parte del grupo de electores que no tiene intención de votar, este dato refleja un desinterés significativo hacia la participación electoral, lo que podría responder a diversos factores como la falta de confianza en las instituciones políticas, líderes



políticos, partidos políticos, la percepción de ineficacia del voto, o incluso barreras socioeconómicas y educativas que limitan el acceso a la información y el ejercicio de derechos ciudadanos.

(Centro Nacional de Planeamiento Estratégico [CEPLAN], 2024) muestra que, se enfrentan retos como la reducción en la participación electoral durante las elecciones de 2021 que mostró reducciones de 10,1 y 5,5 puntos porcentuales respecto al 2016, influenciado por la pandemia y una creciente desafección política, es evidente que durante la pandemia del COVID-19 las personas eligieron no participar en estos procesos por miedo al contagio, problemas económicos y problemas de acceso hacia sus lugares de votación, sin embargo, este dato refleja el poco interés de las personas durante un proceso electoral al no ir a votar.

En el caso del Perú, los datos oficiales de la Oficina Nacional de Procesos Electorales [ONPE] (2022) indican que, de un total de 24,760,062 electores hábiles, 5,620,258 (22.699%) no acudieron a ejercer su derecho al voto en las elecciones regionales y municipales de 2022. Esta situación evidencia una preocupante tendencia de abstencionismo electoral que podría estar relacionada con barreras estructurales como la desigualdad social, el bajo nivel educativo, la desinformación, la desconfianza en las instituciones y la percepción de corrupción en el sistema político.

Si se observa a nivel regional, en el departamento de Apurímac, de los 333,351 electores hábiles, 79,201 (23.759%) no participaron en las elecciones regionales y municipales de 2022. Asimismo, en el distrito de Abancay, de un total de 64,856 electores hábiles, 19,197 (22.839%) tampoco acudieron a votar en dichos comicios (ONPE, 2022). Estas cifras reflejan que la participación política puede variar significativamente entre distintas localidades, influenciada por factores como la accesibilidad geográfica, el nivel socioeconómico, el grado de instrucción académica y la pertenencia a determinados grupos sociales.

La participación ciudadana en las elecciones internas de los que son afiliados o afiliadas tuvo poca participación (ONPE, 2023). Esto deja en evidencia el desinterés de las personas o la falta de información necesaria para poder participar en estos procesos, debido a que es de gran importancia la participación de los afiliados, ya que dentro de



este proceso serán ellos quienes elijan a sus representantes dentro de los partidos a los cuales están afiliados.

Además, es importante considerar el impacto de la pandemia del COVID-19 durante la participación electoral, esto debido a los siguientes factores como: la restricción sanitaria que se presentó, el temor al contagio y la crisis económica generada por la pandemia, los cuales se consideran como posibles dificultades que afrontaron los ciudadanos al momento de acudir a las urnas. Por ello el análisis de estos factores resulta clave para comprender las razones detrás del alejamiento ciudadano de los procesos políticos.

1.2 Enunciado del Problema

1.2.1. Problema general

¿Qué relación existe entre la situación social con la participación política de los electores del distrito de Abancay en las elecciones regionales y municipales de 2022?

1.2.2. Problemas específicos

- ¿Qué relación existe entre el nivel socioeconómico con la participación política de los electores del distrito de Abancay en las elecciones regionales y municipales de 2022?
- ¿Qué relación existe entre el nivel de instrucción académica con la participación política de los electores del distrito de Abancay en las elecciones regionales y municipales de 2022?
- ¿Qué relación existe entre el estatus social con la participación política de los electores del distrito de Abancay en las elecciones regionales y municipales de 2022?

1.3 Justificación de la investigación

1.3.1 Justificación teórica

Valderrama (2014) la justificación teórica de una investigación consiste en generar aportes al conocimiento científico de un área, contribuyendo a la descripción, análisis y explicación de fenómenos que aún presentan vacíos,



limitaciones o inconsistencias. En este sentido, la presente investigación se justifica teóricamente porque profundiza en el estudio de la relación entre la situación social y la participación política, un tema poco abordado en el contexto regional de Abancay.

Este trabajo amplió el marco conceptual existente sobre la influencia de factores socioeconómicos, educativos y de capital social en los niveles de involucramiento político de la ciudadanía. Asimismo, servirá como insumo para que futuras investigaciones en el ámbito de las ciencias sociales contrasten, validen o amplíen los hallazgos obtenidos. De esta manera, se fortalece la producción académica y se generan bases más sólidas para el desarrollo de nuevas propuestas teóricas aplicables al análisis de la realidad política y social en el país.

1.3.2 Justificación metodológica

Bernal (2010) la justificación metodológica de una investigación científica se presenta cuando el estudio propone un nuevo método o estrategia para generar conocimiento válido y confiable, en esta investigación se desarrolló un cuestionario confiable y validado para la recolección de datos en el campo de estudio. Este instrumento facilita el análisis de la relación entre las dos variables examinadas y permite una evaluación precisa de la población. Asimismo, puede ser utilizado por otros investigadores interesados en medir estas mismas variables en diferentes contextos.

1.3.3 Justificación social

De acuerdo con Hernández et al. (2014) consideran que, la justificación social se refiere al aporte que una investigación brinda al bienestar colectivo y al fortalecimiento de la sociedad. En este sentido, la presente investigación tiene relevancia social porque sus resultados podrán orientar a instituciones, organismos electorales y autoridades locales en la formulación de estrategias que promuevan una mayor inclusión política y ciudadana.

Asimismo, los hallazgos proporcionarán insumos valiosos para el diseño de políticas públicas que fomenten la participación electoral, especialmente entre los sectores más vulnerables y con menor acceso a recursos. De esta manera, el



estudio contribuye a fortalecer la democracia local, impulsando una participación política más equitativa, consciente y representativa, donde todos los ciudadanos, independientemente de su condición social, puedan incidir en las decisiones que afectan su presente y futuro.



CAPÍTULO II

OBJETIVOS E HIPÓTESIS

2.1 Objetivos de la investigación

2.1.1. Objetivo general

Determinar la relación entre situación social con participación política de los electores del distrito de Abancay, en el contexto de las Elecciones Regionales y Municipales 2022, para elegir al alcalde distrital.

2.1.2 Objetivos específicos

- Determinar la relación entre nivel socioeconómico con participación política de los electores del distrito de Abancay, en el contexto de las Elecciones Regionales y Municipales 2022, para elegir al alcalde distrital.
- Determinar la relación entre el nivel de instrucción académica con participación política de los electores del distrito de Abancay, en el contexto de las Elecciones Regionales y Municipales 2022, para elegir al alcalde distrital.
- Determinar la relación entre el estatus social con participación política de los electores del distrito de Abancay, en el contexto de las Elecciones Regionales y Municipales 2022, para elegir al alcalde distrital.

2.2 Hipótesis de la investigación

2.2.1 Hipótesis general

Existe una relación positiva y significativa entre la situación social y la participación política de los electores del distrito de Abancay durante las elecciones municipales.



2.2.2 Hipótesis específicas

- Existe una relación positiva y significativa entre el nivel socioeconómico y el nivel de participación política de los electores del distrito de Abancay durante las elecciones municipales.
- Existe una relación positiva y significativa entre el nivel de instrucción académica y el nivel de participación política de los electores del distrito de Abancay durante las elecciones municipales.
- Existe una relación positiva y significativa entre el estatus social y el nivel de participación política de los electores del distrito de Abancay durante las elecciones municipales.



2.3 Operacionalización de variables

Tabla 1

Matriz de operacionalización

VARIABLE	DEFINICIÓN CONCEPTUAL	DEFINICIÓN OPERACIONAL	DIMENSIONES	INDICADORES	ESCALA DE MEDICIÓN	RECODIFICACIÓN
Situación social	La situación social alude al posicionamiento que ocupan las personas dentro de una sociedad, que en un mundo capitalista se diferencia en ricos y pobres (Lucca y Taborda, 2015).	La variable establecida fue operacionalizada mediante 3 dimensiones; socioeconómico, instrucción académica, estatus social; para medirlo se aplicará encuestas a 381 electores hábiles del distrito de Abancay, dicho cuestionario estará compuesto por 12 ítems.	Socioeconómico	- Nivel de ingresos económicos individuales. - Nivel de ingresos económicos familiares.	1= Nunca 2= Casi nunca 3= A veces 4= Casi siempre 5= Siempre	1= Bajo [-]
			Instrucción académica	- Nivel de estudios terminados. - Nivel de la situación laboral.		2= Medio [-]
			Estatus social	- Nivel de clasificación social. - Nivel de patrimonio individual		3= Alto [-]

VARIABLE	DEFINICIÓN CONCEPTUAL	DEFINICIÓN OPERACIONAL	DIMENSIONES	INDICADORES	ESCALA DE MEDICIÓN	RECODIFICACIÓN
Participación política	La participación política se puede definir de manera amplia como el derecho de grupos y personas a incidir en el espacio público tanto estatal como no-estatal y es un ingrediente fundamental para la innovación y el fortalecimiento democrático y la construcción de gobernanza., por ello es importante medir la participación de las personas en dimensiones o categorías: electoral, partidaria, asociativa (Hevia y Vergara, 2011).	La variable establecida fue operacionalizada mediante 3 dimensiones; participación partidaria, participación electoral, participación asociativa; para medirlo se aplicará encuestas a 381 electores hábiles del distrito de Abancay, dicho cuestionario estará compuesto por 12 ítems.	Participación partidaria	<ul style="list-style-type: none"> - Nivel de interés en pertenecer a un partido político. - Nivel de participación dentro de un partido político. 	1= Nunca 2= Casi nunca 3= A veces 4= Casi siempre 5= Siempre	1= Bajo [-]
			Participación electoral	<ul style="list-style-type: none"> - Nivel de interés para postular a un cargo político. - Nivel de interés en ir a votar. 		2= Medio [-]
			Participación asociativa	<ul style="list-style-type: none"> - Nivel de interés en participar en una organización. - Nivel de interés para tomar un rol dentro de una organización 		3= Alto [-]

CAPÍTULO III

MARCO TEÓRICO REFERENCIAL

3.1 Antecedentes

a) Antecedentes internacionales

En el proceso de revisión de la literatura científica se ha podido identificar diversos estudios que abordan de manera directa las variables situación social y participación política, lo cual ha permitido fortalecer el marco conceptual de la presente investigación. Estos antecedentes, encontrados a nivel internacional, nacional y local, evidencian que dichas variables han sido objeto de análisis en distintos contextos, y muestran relaciones significativas que respaldan la pertinencia del estudio actual.

A nivel internacional, el estudio realizado por Hernández et al. (2025) tiene como objetivo delimitar algunos de los factores que impactan la participación política y el interés de los jóvenes mexicanos en relación con el primer debate presidencial del proceso electoral de 2024 y su intención de voto. Metodología de tipo cuantitativo y bajo un enfoque descriptivo, transversal y no experimental. Resultados 8 de cada 10 participantes atendieron el primer debate. En conclusión, los hallazgos muestran la necesidad de desarrollar estrategias comunicativas transparentes que fomenten la credibilidad de la figura política, en concordancia con las expectativas y preocupaciones políticas orientadas a la juventud, dando prioridad a los ambientes digitales que por su demanda van en auge.

Zumárraga et al. (2022) tiene como objetivo de estudio es explorar el papel de la preocupación individual experimentada frente al COVID-19 y su incidencia en la participación política a través de medios sociales como Facebook, Twitter y WhatsApp. El estudio empírico se basó en una encuesta no probabilística a 920 personas que residen en Quito-Ecuador, aplicada previo a las elecciones generales celebradas en febrero de 2021.



Los resultados obtenidos evidencian, a nivel general, un efecto indirecto significativo de la preocupación por el impacto de la pandemia sobre la participación política digital, mediado por la preocupación política. Así, la politización de la preocupación por el COVID-19 opera como un mecanismo que posibilita la movilización de acciones políticas a través de medios virtuales, que son más intensas por parte de Twitter y Facebook, mientras que dicho efecto movilizador se debilita en el caso de WhatsApp. Las implicaciones de estos hallazgos se discuten en cuanto a las formas de acción política ciudadana que tienen lugar en un contexto social marcado por el impacto de la crisis sanitaria y un proceso electoral en marcha.

Finalmente, Castellanos (2019) analiza los factores que motivan a los individuos a ir a votar y, de manera limitada, aquellos otros factores que influyen en el voto a partidos políticos del continuum izquierda-derecha. Los resultados de esta investigación empírica revelan una relación de determinados elementos emocionales con la decisión de ir o no a votar, así como de estos mismos factores emocionales y de otros de índole racional con la intención de votar a uno u otro partido, según el planteamiento ideológico previo del encuestado.

b) Antecedentes nacionales

La relación entre la dimensión socioeconómica de la situación social y la participación política ha sido ampliamente abordada en diversos estudios previos, lo que proporciona un marco referencial sólido para el desarrollo del presente trabajo de investigación. Esta abundancia de literatura ha permitido explorar y analizar con mayor profundidad cómo las condiciones sociales y económicas pueden influir directamente en el involucramiento político de los ciudadanos.

Mata (2019) tuvo como objetivo determinar la influencia de la participación política de las mujeres en la gestión municipal en el distrito de Santa Anita, este estudio se enmarca dentro del enfoque cuantitativo, además el nivel de investigación fue de tipo explicativo, y su diseño de investigación pertenece a una investigación básica. Para el desarrollo de este trabajo de investigación se utilizó como instrumento cuestionarios a escala de Likert y se realizó un total de 169 encuestas a las mujeres del distrito de Santa Anita



Finalmente se concluyó que, si bien existe participación política de mujeres dentro de la gestión municipal en el distrito de Santa Anita, se demostró que dicha influencia es poca significativa por ello se busca consolidar dicha participación a través del empoderamiento con la finalidad de lograr mejorar el nivel de participación de las mujeres.

Pizzán (2024) tiene como objetivo determinar la capacidad predictiva de la violencia de género, la educación inclusiva y el empoderamiento sobre la participación política de las mujeres peruanas. Se realizó un estudio cuantitativo con 383 mujeres de la provincia de San Martín. Los resultados mostraron altos niveles de violencia de género (50.7%), bajos niveles de educación inclusiva (51.7%), niveles medios de empoderamiento (74.2%) y baja participación política (88.5%). Se concluye que, para mejorar la participación política femenina, es necesario abordar simultáneamente la reducción de la violencia de género y el fortalecimiento del empoderamiento.

Cairampoma (2024) busca como objetivo determinar cómo se asocia el nivel de conciencia política con el nivel de participación política en el distrito de Ate, 2024. El estudio se realizó en 121 ciudadanos del distrito de Ate, se empleó un diseño no experimental de tipo básico que se caracterizó por ser descriptivo y correlacional. Como resultados se reveló la asociación positiva moderada entre las variables conciencia política y participación política, del análisis de la correlación de Spearman se obtuvo $\rho=0.571$ y $p\text{-valor}=0.000$ por lo que se acepta la hipótesis alterna. Por los hallazgos obtenidos se concluye que a medida que aumenta la conciencia política de una persona, también tiende a aumentar su participación política.

c) Antecedentes locales

Las referencias frente a la variable situación social en lo local son inexistentes, por lo que se muestra antecedentes respecto a la dimensión participación política o sus indicadores.

Uno de los aportes relevantes en este sentido es el estudio de Sánchez y Hermoza (2022) Esta investigación tiene como objetivo principal: comprender los principales factores en la participación política de la mujer en el distrito de Tamburco en el año 2018, lo



cual nos permite identificar las limitaciones de la participación de la mujer en la política, de igual manera se explicará la influencia del status social en la afiliación política de la mujer y la influencia de la cultura política en la participación electoral de la mujer. En todo a la metodología se trata de una investigación básica de tipo cuantitativo y cualitativo de nivel descriptivo correlacional y de diseño no experimental, se utilizó el instrumento de encuesta para la recolección de la información en el distrito de Tamburco, provincia Abancay.

Los resultados muestran un nivel bajo de participación política de la mujer en las elecciones municipales y regionales del 2018 y fueron múltiples factores para no participación de ellas como: machismo, tiempo que necesita la política, inversión que requiere la política, desconocimiento de la política, etc. De la misma forma el estatus social y la cultura influyen determinantemente en la participación de la mujer, como el desinterés de las organizaciones políticas, falta de motivación, falta de apoyo familiar en decisiones políticas, etc. y eso hace para la poca participación de ellas en política en el distrito mencionado.

Por otro lado, el estudio de Vasquez y Merma (2025) la presente investigación tiene como objetivo principal determinar la relación entre el liderazgo y la participación política de la mujer en los comicios electorales del 2022, en el distrito de Huancarama, región Apurímac, con respecto a la metodología de investigación pertenece al enfoque cuantitativo, tipo básica, nivel correlacional, diseño no experimental transversal correlacional, con una muestra de 305 electoras mujeres de las edades de 18 – 64 años, la técnica empleada es la encuesta y como instrumento el cuestionario de tipo de Likert. Se llegó a la conclusión que en el distrito de Huancarama, se ha evidenciado una relación positiva moderada y estadísticamente significativa ($p < 0.05$) entre el liderazgo y la participación política de las mujeres en las elecciones del 2022, con un coeficiente de correlación de Rho Spearman de 0.559.

Este hallazgo sugiere que el liderazgo femenino emerge como un factor relevante que impulsa la participación política electoral de las mujeres en el distrito. Si bien la correlación es moderada, la significancia estadística y la dirección positiva de la relación indican que a medida que las mujeres desarrollan y fortalecen sus habilidades de liderazgo, su involucramiento en la política electoral tiende a incrementarse. No obstante, es importante reconocer que la presencia de mujeres líderes en la política local



aún es limitada, lo que sugiere que existen otros factores que podrían estar influyendo en la participación política de las mujeres.

Uribe (2023) busca establecer la relación que existe entre violencia política y participación política en la campaña electoral en la ciudad de Abancay en el año 2018, con respecto a la metodología de investigación pertenece al enfoque cuantitativo, tipo básico, nivel correlacional, diseño no experimental transaccional correlacional, la población analizada es de 45, 125 electores, con una muestra de 319 electores mujeres, llegando a la conclusión de que existe una correlación positiva alta entre las variables violencia política y participación política, se llega a la conclusión de que si existe una relación directa entre la violencia política y participación política de las mujeres en la campaña electoral del año 2018.

3.2 Marco teórico

3.2.1 Sociedad

“Se refiere al hecho básico de la asociación humana. Se incluye toda clase y grado de relación en que ingresen los hombres, ya se trate de relaciones organizadas o no, directas o indirectas, conscientes o inconscientes, de cooperación o antagonismo” (Greco, 2008, p.354). lo que significa que el autor proporciona un punto de partida significativo al referirse a la asociación humana como un hecho básico que engloba toda clase y grado de interacción entre los individuos. Esta afirmación sugiere que la sociedad es, ante todo, una red dinámica de vínculos múltiples, sin límites fijos o estructuras absolutas, dentro de la cual se desarrollan todas las formas de convivencia humana. señala que estas relaciones pueden ser organizadas o no, conscientes o inconscientes, y pueden manifestarse tanto en términos de cooperación como de antagonismo.

La cita del autor ofrece una visión comprensiva y profunda de lo que implica la vida en sociedad. Al concebir la asociación humana como un fenómeno total, sin límites precisos y lleno de matices, se abren múltiples posibilidades teóricas y metodológicas para el análisis social. Esta perspectiva resulta indispensable para entender la complejidad de la experiencia humana en un mundo cada vez más interdependiente, diverso y dinámico.



Por lo que la visión del autor permite abordar fenómenos sociales diversos, como la amistad, la familia, el trabajo, la política, los conflictos, y las redes sociales, de una manera amplia el autor describe la asociación humana, donde resalta la diversidad y complejidad de los vínculos sociales. Estas relaciones no se limitan únicamente a las instituciones formales o a los grupos claramente organizados, sino que también incluyen aquellas interacciones informales, o incluso inconscientes que ocurren en la vida cotidiana.

Además, el enfoque del autor invita a repensar los marcos de análisis social desde una perspectiva más amplia, interconectada y plural. Reconocer que las relaciones humanas abarcan todo tipo de interacción, más allá de las categorías tradicionales, permite abordar fenómenos sociales complejos como la identidad, la exclusión, el capital social, la violencia, y la cooperación comunitaria.

3.2.2 Situación social

Agualongo y Garcés (2020) el nivel socioeconómico constituye un factor decisivo que incide en el acceso a servicios fundamentales como la educación y la salud, lo que evidencia cómo la situación social condiciona las oportunidades de desarrollo de los individuos. Esta visión resalta que las desigualdades económicas y sociales impactan directamente en la participación ciudadana, limitando a determinados sectores de la población y reforzando la exclusión. Así, la situación social se presenta como una variable estructurante que explica las diferencias en la integración y en las posibilidades de incidencia dentro de la sociedad.

Greco (2008) quien sostiene que la totalidad de la trama de relaciones humanas no tiene límites asignables. Precisamente porque las interacciones humanas están atravesadas por factores sociales tan variables como el ingreso, la educación y el estatus, resulta imposible definir un contorno único o cerrado para la sociedad. Cuando se analiza la relación entre las dinámicas sociales y la situación social de los individuos. Las dimensiones del nivel socioeconómico, la instrucción académica y el estatus social actúan como fuerzas que modelan, expanden o restringen el alcance de la asociación humana.

Sánchez (1985) señala que, se habla, pues, de situación social, y no de status, puesto que éste se viene definido básicamente como una posición en el sistema social, por



lo que los vínculos humanos no son iguales para todos. Mientras algunos individuos, por su posición social, pueden establecer relaciones de colaboración, influencia y mutuo reconocimiento, otros pueden encontrarse limitados a relaciones dependientes, verticales o incluso de exclusión. Esta desigualdad en el acceso a la asociación humana refleja las desigualdades estructurales de la sociedad misma.

Por lo tanto, las relaciones están fuertemente influenciadas por la situación social de los individuos, determinada por su nivel socioeconómico, su educación y su estatus social. Comprender esta interdependencia permite abordar con mayor profundidad las desigualdades en la participación social y en las oportunidades de interacción, lo cual es fundamental para analizar fenómenos como la inclusión, la cohesión o el conflicto social dentro de un contexto específico.

a) Nivel socioeconómico

Dentro de esta dimensión encontramos el enfoque de status socioeconómico, la politóloga Eva Anduiza usa este enfoque que resulta indispensable para la presente investigación.

Anduiza (1999) el estatus socioeconómico viene a estar relacionados con la estabilidad de una vivienda así como otros medios son características sociales y demográficas que generan la existencia de mecanismos para poder acceder a la información, tanto como el desarrollo de la cultura, creando un sistema sólido para poder desarrollar las comunicación intrapersonales, y con ellos poder crear una sociedad que genere estímulos, tanto como la tensión sociales que pueden llegar a ser favorables o positivos para que se desarrolle la participación política.

Lo mencionado hace referencia a un panorama general tanto como en un nivel de análisis individual que los recursos socioeconómicos permiten o establecen que los ciudadanos con ingresos elevados, buena educación y de clase social acomodada suelen participar en elecciones frecuentemente porque poseen o cuentan con los recursos económicos suficientes para solventar y desenvolverse en la política, generando actitudes políticas que favorecen la participación. Perciben las elecciones como un acontecimiento importante, estas más interesados en la política y sienten que votar es un deber cívico con el que hay



que cumplir a través de la politización, los recursos socioeconómicos se transforman en actitudes políticas que favorecen la participación.

Pero el nivel socioeconómico es en sí mismo importante en este modelo porque su influencia sobre la participación determina en qué medida la población abstencionista se distingue de la participante en términos de educación, ocupación, o ingresos. Por otro lado, factores como la afiliación u organizaciones políticas y de otro tipo pueden incentivar la participación de los sectores políticos más desfavorecidos, reduciendo el impacto que el estatus social puede tener en la participación electoral. Para entender el concepto de nivel socioeconómico conceptualizamos que:

Vera y Vera (2013) señala que dentro de una sociedad se considera sumamente necesario el nivel socioeconómico de las familias ya que estas indican una estabilidad, no obstante, existen indicadores o los instrumentos diseñados para analizar estas situaciones que ocurren en la sociedad pero también existen otras que no están orientados a obtener información relacionados a ingreso y/o gastos de las familias, que vienen a ser indicadores comunes de la variable socioeconómicos de las familias en tamaño que normalmente suele reflejar el poder. Además, el nivel socioeconómico combina la preparación laboral de un individuo, la posición económica que ocupa en una sociedad, todo esto basados en sus ingresos su empleo y nivel de educación que tiene, ya sea profesional o no.

En ese sentido el nivel socioeconómico se refiere al acceso que tienen los individuos a recursos materiales como ingresos, empleo, vivienda y bienes de consumo. Este acceso condiciona de manera significativa la participación en redes sociales y comunitarias, así como la exposición a distintas experiencias sociales. Por ejemplo, quienes pertenecen a sectores de bajos recursos pueden enfrentar mayores barreras para establecer relaciones más amplias o influyentes, mientras que aquellos en niveles económicos altos tienen mayor facilidad para acceder a círculos sociales exclusivos, instituciones de prestigio y posiciones de poder.



Por lo que un nivel socioeconómico bajo puede limitar las oportunidades de establecer relaciones amplias o influir en redes sociales con poder de decisión. En cambio, los individuos con mayores recursos económicos suelen tener acceso a redes más diversas, amplias y con mayor influencia social.

En este sentido, al hablar de nivel socioeconómico no solamente se hace referencia a los ingresos económicos, sino también a factores como el nivel de educación, la ocupación, el cargo y el prestigio, tanto a nivel individual como familiar (Agualongo & Garcés, 2020). Esta definición resalta que el nivel socioeconómico es una dimensión multidimensional que incorpora elementos estructurales (como el ingreso y el empleo) y también aspectos simbólicos y culturales, como el reconocimiento social y las oportunidades de desarrollo personal y familiar.

En ese sentido, el nivel socioeconómico es una categoría compleja que va más allá del simple acceso a recursos económicos. Tradicionalmente, se ha entendido como un indicador que permite clasificar a los individuos y familias según sus condiciones materiales de vida, sin embargo, en la actualidad su conceptualización abarca una variedad de factores que interactúan entre sí y que inciden directamente en la calidad de vida de las personas.

El nivel socioeconómico tiene implicancias directas en múltiples aspectos de la vida de las personas, especialmente en el acceso a derechos fundamentales como la educación y la salud. Las desigualdades en estos ámbitos no solo reflejan las diferencias socioeconómicas, sino que también las reproducen, perpetuando un ciclo de exclusión y pobreza. Las políticas públicas juegan un rol esencial en la reducción de las brechas sociales, especialmente cuando se diseñan e implementan con enfoque integral e inclusivo. Asimismo, las iniciativas de organizaciones públicas y privadas contribuyen a mejorar las condiciones de vida de las comunidades más vulnerables, en especial cuando las acciones están enfocadas en el desarrollo sostenible y la equidad social.

De acuerdo a lo antes referido, es necesario señalar que el estatus socioeconómico es en sí mismo un factor relevante, pues influye directamente en la participación política y social. Determina en qué medida la población



abstencionista se distingue de la participante en términos de educación, ocupación o ingresos. Además, factores como la afiliación u organizaciones políticas y sociales pueden incentivar la participación de los sectores más desfavorecidos, reduciendo así el impacto que el estatus social puede tener en la participación electoral.

En este mismo sentido, para comprender mejor el concepto de nivel socioeconómico se debe considerar que dentro de una sociedad resulta indispensable el análisis de los indicadores socioeconómicos de las familias, ya que estos reflejan estabilidad y condiciones de vida. No obstante, existen limitaciones al momento de obtener información precisa, lo que afecta los estudios sociales. Sin embargo, la situación socioeconómica combina tanto la preparación laboral de un individuo como la posición económica y educativa que ocupa en la sociedad, mostrando así una visión integral de la movilidad social.

b) Instrucción académica

La instrucción académica o nivel educativo representa una herramienta de movilidad social, pero también una forma de diferenciación y segmentación dentro del entramado social. Las oportunidades de interacción y asociación varían significativamente según el nivel educativo alcanzado, lo que a su vez influye en el tipo de discurso, las expectativas culturales y las prácticas sociales que los individuos comparten o rechazan. La educación no solo moldea la identidad individual, sino también la posición relacional que se ocupa dentro de la situación social (León & Collahua, 2016).

Es importante señalar que las oportunidades de interacción y asociación social varían según el nivel educativo, lo que a su vez moldea los discursos, las expectativas y las prácticas sociales de los individuos. Este planteamiento se inscribe dentro del enfoque de la estratificación cultural, que estudia cómo la educación determina los patrones de socialización, redes sociales y preferencias simbólicas.

Las personas con mayor nivel educativo tienden a participar en contextos sociales más diversos, tienen mayor acceso a recursos culturales y establecen



redes sociales más extensas, lo que a su vez favorece su integración en sectores sociales privilegiados. Por el contrario, aquellos con menor nivel educativo suelen estar limitados a entornos más homogéneos y con menos capital social, reduciendo así sus posibilidades de mejora socioeconómica.

c) Estatus social

La estratificación social ha sido un tema central en la sociología desde sus inicios, ya que permite comprender cómo la sociedad se encuentra estructurada. Dentro de este sistema, el concepto de estatus social adquiere un papel fundamental, pues representa la posición que un individuo ocupa en una estructura social determinada e influye en su acceso a bienes, servicios y poder simbólico (Libretexts, 2025).

El estatus social de uno se determina de diferentes maneras. Uno puede ganar su condición social por sus propios logros; esto se conoce como estado alcanzado. Alternativamente, uno puede heredar su posición en la jerarquía social; esto se conoce como estatus atribuido. Un estatus atribuido también puede definirse como aquel que se fija para un individuo al nacer, como sexo, raza y antecedentes socioeconómicos. (Libretexts, 2025). Asimismo, señala que, el estatus social implica el reconocimiento simbólico o valorativo que una sociedad otorga a ciertas posiciones, roles o atributos. Este puede estar basado en la clase social, la ocupación, el origen étnico, el género, entre otros factores. El estatus influye en la percepción que los demás tienen de un individuo, y por ende, en las formas y niveles de interacción que se le permiten.

d) Estatus adscrito

El estatus atribuido hace referencia a la posición social asignada desde el nacimiento o en etapas tempranas de la vida, como la raza, el género o la clase social heredada (Libretexts, 2025).

e) Estatus adquirido



El estatus alcanzado se refiere a la posición social lograda por los méritos, talentos o esfuerzos individuales, y está relacionado con la movilidad social (Fernando, 2020).



3.2.3 Participación política

La participación política constituye una categoría central en las ciencias sociales y políticas, pues permite entender la manera en que los ciudadanos intervienen en la toma de decisiones, el control del poder público y otras formas de interacción cívica que van más allá del acto electoral.

Pérez (2012) afirma que la participación no solo se da dentro de un determinado espacio o territorio, debido a que esta es parte de la sociedad, debido a que dentro de todas las sociedades se participa de manera conjunta, por lo menos en una gran mayoría en relación a organizaciones sociales, o en su totalidad la sociedad civil, también se considera a las comunidades, debido a que estas implican en gran medida el crecimiento económico, político, social y hasta cultural de una sociedad que participa.

En ese sentido, al analizar la participación política en el Perú, se observa que esta se desarrolló de manera paulatina en el ámbito electoral: en un inicio solo votaban los hombres, posteriormente se incorporó a las mujeres y, con el tiempo, también a los pueblos indígenas, quienes en la actualidad participan de forma activa en gran medida.

En términos generales, la participación política puede definirse como la acción voluntaria de los ciudadanos dentro de un territorio determinado, orientada a influir directa o indirectamente en las decisiones políticas, la elección de autoridades, o el diseño e implementación de políticas públicas. Además, es entendida como un acto que es ejercida por los ciudadanos dentro de un determinado territorio, de manera voluntaria. Si bien existen diferentes conceptualizaciones sobre la variable, las que se muestran, nos ayudan a entender sobre ¿qué es la participación política? desde la idealización de los diferentes autores.

Ruiz (2008) la participación política tiene raíces históricas profundas que se remontan a la Grecia clásica y la Roma republicana, donde el ideal democrático giraba en torno a la intervención directa de los ciudadanos en los asuntos públicos. Posteriormente, este ideal resurgió con distintos matices en contextos como la Italia renacentista, los Estados Unidos post-independencia y la Revolución Francesa,



donde se planteó la participación como un mecanismo para lograr una democracia genuina.

Del modo que esta actividad no solo se ve dentro de los procesos electorales, sino fuera de ella, pero sigue siendo participación política (Uriarte, 2002, citado en Sánchez y Hermoza, 2022) que la participación política se puede realizar en cualesquiera actividades que este destinada a interponerse en la decisión de su gobernante y/o influir ya sea de manera negativa o positiva en la política nacional que se viene forjando.

Merino y Deza (2019), la participación política viene a ser un fenómeno que es definida de manera innumerable, puesto que muchas de ellas están relacionadas con actitudes individuales, tanto como las actividades colectivas donde se puede visibilizar de manera as clase la participación política , debido a que está más relacionado con grupos dentro del aspecto político o psicológico, las mismas que consideran a la participación electoral como un fenómeno propio que cuentas con reglas establecidas dentro del marco legal, y pues esa va ser el diferenciador de las otras formas de participación.

Es por ello que se considera que la participación partidaria, participación electoral, participación asociativa son más específicos y la participación política más general.

3.2.3.1 Tipos de participación política

a) Participación partidaria

Esta situación inesperada permite rescatar los estrechos vínculos entre participación y partidos políticos (Hevia y Vergara, 2011). En contextos contemporáneos donde muchas veces se percibe un distanciamiento o desconfianza hacia los partidos, esta cita sugiere que aún existen vínculos importantes y funcionales entre la acción participativa de los ciudadanos y el rol de los partidos como canales de representación, organización y mediación política.

La participación política no ocurre de manera aislada, sino que con frecuencia se articula y fortalece a través de los partidos políticos, ya sea



mediante la afiliación, la militancia, la postulación a cargos o la incidencia en la toma de decisiones.

(Nagel, 1987, citado en Espinosa y Córdova, 2013) también define la participación política como acciones o actitudes, que se cierta forma tiene el propósito de influir en lo que viene a ser las decisiones políticas de un gobierno por medio de la participación política donde pueden llegar a obtener resultados políticos. Esta es observable por que se da cada cierto tiempo y puede ser medida directamente.

b) Participación electoral

Una primera dimensión de las conductas de participación es la dimensión electoral. Esta dimensión se caracteriza por el ejercicio del derecho político de votar y ser votado de aquellas ciudadanas/os mayores de 18 años que cumplen con los requisitos legales para hacerlo, y puede ampliarse también a la inclusión de las y los ciudadanas/os en los procesos de organización de las elecciones (Hevia y Vergara, 2011). Por lo que la participación electoral de la participación política implica tanto el derecho a votar y ser elegido, como también el involucramiento activo en la organización del proceso electoral, reconociendo así un espectro más amplio de participación dentro del sistema democrático.

Dentro del proceso electoral los líderes políticos y los adherentes políticos buscan conseguir votos para que su partido pueda llegar al poder, de modo que en un futuro muy lejano pueda conseguir un puesto de trabajo; Sánchez y Leyva (2015) menciona que la participación política puede ser considerada como una voluntad política donde a través de ello se puede expresar tanto como el apoyo o las demandas frente a lo que viene a ser la toma de decisión que ejercen los representantes políticos para cubrir las demandas, de modo que se pueda ejecutar políticas en respuesta a las demandas dadas por parte de la población.

En ese sentido esta definición está más ligada a la participación electoral, donde el ciudadano puede mostrar su voluntad o preferencia política de tal manera que influya en la sociedad.



c) **Participación asociativa**

La participación asociativa busca a través de mecanismos positivos o negativos influir en la decisión de los representantes políticos, o de cierta manera busca un espacio de dialogo

La dimensión asociativa juega un rol central para conductas participativas, no solo porque participar en alguna organización que busque el bien común en sí mismo se puede considerar una conducta de participación, con creciente importancia en el ámbito no estatal; sino también porque su existencia facilita y permite que las instancias de participación en el ámbito estatal puedan ser sustentables en el tiempo (Hevia y Vergara, 2011). Por lo que la dimensión asociativa es esencial no solo como forma directa de participación, sino también como base que fortalece y sostiene la participación ciudadana en el ámbito estatal.

(Pasquino, 2009, citado en Hermosa y Sánchez, 2022) se refiere a que la participación política viene a estar diseñado para poder llegar a influir de ya sea de manera directa tanto como legal dentro de las decisiones del mismo sistema político, o de las grandes organizaciones políticas, pero también influye en gran medida en las actitudes, comportamientos, hasta en las decisiones para ver por quién votar.

Dalton (2004) señala que la participación política viene a ser un requisito fundamental de para llevar a cabo una correcta democracia. Sin esta, la democracia pues llega a perder tanto su legitimidad como su fuerza rectora, mencionado en (Rivera, 2018). En ese marco la democracia junto a la ciudadanía individual o asociada en grupos políticos o partidos políticos vienes a ser elementos importantes para que se realice la participación política.

3.2.3.2 Modalidades de participación política

Es importante destacar las modalidades de participación política, porque nos permite tener una idea más amplia frente al tema o la variable participación política. Casquete (1998) señala que en relación a lo que viene a ser la



participación política se pueden distinguir entre dos formas de actuación: la actuación política no convencional y la actuación política convencional, mencionado en Merino y Deza (2019), por consiguiente, se asevera que las modalidades de participación son la convencional y la no convencional.

Así mismo, se entiende que la participación convencional expresa el derecho a la ciudadanía, donde la participación no se mide por la clase social, nivel de educación, ya que están respetan lo establecido ante la ley. En relación a la participación no convencional, pues esta desligada de la participación electoral o de mecanismo legales, ya que está relacionado más con la participación asociativa que normalmente se da fuera del proceso electoral, como las protestas que se dan de forma legal e ilegal mostrando aprobación o desaprobación a un proyecto de ley o una decisión política que afecta la sociedad.

a) Participación convencional

Frente a esta modalidad de participación, veremos que la participación política convencional está relacionada con las acciones llevadas a cabo durante un proceso electoral, esta participación es fomentada desde el poder del estado y la constitución indicando el derecho de ciudadanía (Merino y Deza, 2019).

De manera que esta pueda ser controlada por órganos competentes, desde que inicia el proceso electoral hasta que termina. Además, la acción política convencional está relacionado a comportamientos que se circunscriben a lo que se establece en las normas y leyes de un país, regulados como mecanismos de participación. Además, la participación convencional sobresale con el voto ya que existe instituciones destacadas para llevar a cabo un proceso electoral oportuno, en ese sentido la participación electoral en el Perú se ciñe bajo lo establecido en la ley orgánica de elecciones N°26859 y la ley de partidos políticos establecidos por el JNE.



b) Participación no convencional

Frente a esta modalidad de participación es importante destacar el comportamiento del ciudadano desde la perspectiva más relacionado a la psicológico social, ya que se puede percibir la injusticia ante reclamo de una situación justa o puede ser la incompetencia de los líderes políticos o de aquellos mecanismos legales que se constituye. Por ello las asociaciones consideran sus acciones fuera de lo establecido en la ley, ya que son los únicos medios para alcanzar su justicia, cabe precisar que la coyuntura política motiva sus acciones cuando no brinda respuestas adecuadas que están relacionadas a su petición.

(Rucht, 1992, citado en Merino y Deza, 2019) la acción política no convencional está relacionada con una serie de comportamientos que vienen a ser más amplias, que no están relacionados como tal con normas o costumbres, debido a que están más relacionadas con campañas políticas, bloqueos, concentraciones para llevar a cabo una huelga, Las marchas, que obviamente predominan en el ámbito de los nuevos movimientos sociales como las feministas, ecologistas, pacifistas o alternativos. De este modo se entiende la forma de cómo se desarrolla la participación no convencional.

3.2.3.3 Teoría democrática

“La democracia es la búsqueda de combinaciones entre la libertad privada y la integración social o entre el sujeto y la razón” (Touraine, 2001, p.12). en la misma línea ocurre lo mismo con la participación política. De esta forma se puede evidenciar que el concepto de términos claves es múltiple porque va depender de la posición del individuo que lo interprete.

Algo indispensable de la teoría democrática consiste en la participación política de los ciudadanos ya que esto forma parte de la característica de un gobierno, así mismo esta teoría indica que la definición de lo democrático ha atravesado una constante evolución, es decir que en la actualidad no se concibe de una sola forma; sino que existen varias interpretaciones (Ordoñez, 2018).



Ordoñez (2018) la sociedad sufre variaciones debido a que la población participa en la política esta debe adecuarse a la realidad. El autor identifica también dos sub-teorías para el entendimiento de la democracia; como régimen y sistema político. Ya que cuando se habla de democracia el primer acercamiento pues se entiende como la participación del pueblo en aspectos públicos. Por un lado, hallamos la teoría elitista, esta teoría se refiere a que en las sociedades existen grupos de poder que inciden en la política eventualmente, en escenarios de campaña política u otros que impliquen poder, políticos y de decisiones. Por otro lado, y en contradicción a la anterior teoría, la teoría clásica indica que existen grandes grupos que tiene la capacidad de incidir en la política de manera constante.

En países donde la democracia es una forma de gobierno y se espera de esta una madurez, la teoría clásica quizás sea la más adecuada debido a que defiende la postura de que se debe participar en política constantemente, sin embargo, en la actualidad la teoría elitista es la que predomina en la mayoría de países, donde los grandes grupos de poder defienden sus intereses acosta de grupos mayoritarios, pero con inferior poder político o económico.

3.2.3.4 La participación política en la teoría democrática de la modernidad

a) Democracia representativa

ONPE (2022) las elecciones se lleven a cabo mediante voto universal, que debe ser libre, voluntario, igual, directo y secreto de los electores dando validez a la participación directa dentro del Perú como mecanismo para lograr una adecuada participación electoral.

En la democracia directa cuyo objetivo es hacer prevalecer lo que desee la ciudadanía, por ende, los partidos u organizaciones políticas pasas a segundo plano en instancia de decisiones política, esto quiere decir que el protagonista es la ciudadanía quien se hace responsable de las decisiones políticas que serán adoptadas.



b) Democracia participativa

Este tipo de democracia está en función a la designación de delegados y delegadas, que son designados mediante la decisión popular, es decir mediante el voto libre y voluntario de los electores.

3.2.3.5 Enfoque de la ciencia política

Dahl (1954) citado en Peñas (2010) Este enfoque permite hacer un mejor entendimiento a la actividad política, se centra en buscar explicaciones desde la conducta humana, es decir, desde sucesos ocurridos. Los hallazgos deben estar en concordancia con las disposiciones de más ciencias empíricas. Este método va de acuerdo al tema de investigación, pues que la participación ciudadana es parte de la vida política de los individuos y que, en concreto, aportan al desarrollo de la democracia.

Es por ello que la situación social se considera como la situación concreta de un individuo dentro del ámbito social, y cómo es que está ubicado dentro de un espacio social, ya sea económicamente, académicamente, o dentro de su estatus que ocupa en la sociedad. Al hablar de economía, nos referimos a los ingresos que puede recibir un individuo, y como es que puede influenciar al momento de participar en temas políticos, ya que los ingresos ayudan a satisfacer la calidad de vida, y si este ingreso es menor, hay una posibilidad de que su participación sea menor.

Además dependerá mucho el grado de instrucción académica que puede tener un individuo, debido a que mientras mayor sea su aporte dentro de la sociedad académicamente mayor será la remuneración, en un país donde la educación cuenta con muchas brechas, se verá cómo es que estas afectan en el individuo al momento de participar en la política, del mismo modo que se ve el estatus social y cómo influye en la participación, debido a que existen dos zonas, una rural y otra urbana, consideradas como zona de pobres y pobres extremos y otra donde hay pobres y la clase media y como es que esta división genera un impacto dentro de la participación.



Es por ello que consideramos que la situación social de una persona afecta dentro de la participación política, que no solamente está relacionado con la participación electoral, sino que también dentro de la participación partidaria y participación asociativa, de forma que el nivel socioeconómico, es el factor más indispensable para poder participar, tanto como el factor tiempo, en muchas ocasiones los ciudadanos por el trabajo y falta de tiempo no realizan la acción de participar.

Pero consideramos que esa no son las únicas limitantes, y que dentro de la participación existen más limitantes para las mujeres y personas discapacitadas, acaso es porque ¿no existen políticas eficientes?, o será que se sienten vulnerados y no quieren participar, pero el ausentismo durante este proceso electoral es grande, por ello, queremos analizar, describir, aquellos factores que desconocemos ya sean grandes o pequeñas que afectan la participación política en sus tres dimensiones.

3.3 Marco conceptual

a) Cargo político

El cargo político se define como la posición de carácter formal que un individuo ocupa dentro de la estructura del Estado o de una organización política, la cual le otorga autoridad y responsabilidad en la toma de decisiones, la representación ciudadana y la gestión de asuntos públicos (Molina y Pérez, 2002).

b) Clasificación social

La clasificación social es el ordenamiento de los individuos dentro de una jerarquía según ingresos, ocupación, educación y condiciones de vida. Constituye un indicador del bienestar social (Greco, 2008).

c) Estudios concluidos

Se entiende por estudios concluidos al nivel educativo alcanzado por una persona dentro del sistema formal de enseñanza (Bendezú et al. 2023).

d) Ingresos económicos



De acuerdo con BBVA (2025) cantidad de dinero que una persona puede percibir en un periodo de tiempo y espacio determinados.

e) Participación

Carpio (2013) conjunto de sistemas, por el cual la sociedad civil puede tomar parte de las decisiones públicas o incidir en la misma, de acuerdo a sus intereses, ya se dentro de una organización o de manera personal.

f) Patrimonio

Conjunto de bienes, derechos y recursos acumulados por una persona o grupo familiar, los cuales representan tanto valor económico como social. Este indicador refleja la capacidad de los hogares para sostener su bienestar y proyectar estabilidad en el tiempo (Greco, 2008).

g) Situación laboral

Sarasola (2025) variable la cual indica si una persona está trabajando o no y en las condiciones que puede estar, ya sea en un trabajo parcial, cuenta propia o ajena.

h) Voto

El voto se entiende como el derecho y deber ciudadano de expresar su voluntad política a través de un mecanismo de elección, mediante el cual se designan representantes y se legitima el ejercicio del poder en un sistema democrático (ONPE, 2022).



CAPÍTULO IV

METODOLOGÍA

4.1 Tipo y nivel de investigación

4.1.1 Tipo de investigación

El trabajo de investigación es de tipo básico, porque contribuirá con el aspecto teórico y no buscará la solución de algún fenómeno social. Según Hernández et al. (2014), “la investigación básica se puede analizar y describir los diferentes fenómenos que acontecen, por lo cual la investigación puede generar conocimientos, teoría y de esta manera solucionar algún problema práctico” (p. 15). De este modo el proyecto busca especificar propiedades y características importantes de cualquier fenómeno y asociar variables mediante un patrón predecible, para un grupo o población.

4.1.2 Nivel de investigación

El trabajo de investigación es de nivel correlacional, porque busca identificar la relación que existe entre la variable situación social y la variable participación política. Hernández et al. (2014) “lo correlación se basa en conocer la relación o el grado de asociación que existen entre dos variables dentro de un espacio o muestra en particular” (p. 93).

4.2 Diseño de la investigación

La investigación es de diseño no experimental, ya que no se manipularán deliberadamente las variables y se observarán los fenómenos tal y como se presentan (Hernández et al., 2014, p. 101).

Debido a que no se manipulara deliberadamente las variables, pues existe una observación de los fenómenos tal y como se presentan, para después analizarlos.



4.3 Población y muestra

4.3.1 Población

Carrasco (2006) menciona que la población es un conjunto de elementos (la unidad de análisis) que guarda relación con el ámbito espacial, en donde se desarrollará el trabajo de investigación (p. 236).

La población del distrito de Abancay es de 64,856 electores, considerando a las personas de 18 a 70 años de edad, los cuales tienen la obligación de poder votar en los procesos electorales.

4.3.2 Muestra

Carrasco (2006) es un parte la cual representa a la población, el cual tiene como característica propia la de ser objetiva, de tal manera que los resultados de la muestra puedan generalizar todos los elementos que conforman la población (p. 237).

La muestra es de un total de 381 electores del distrito de Abancay. En este caso la muestra es de tipo probabilístico, ya que todos los elementos de la población tienen la misma posibilidad de ser elegidos. Esto se obtiene a través de una selección aleatoria y mecánica de las unidades de análisis.

Fórmula para determinar la muestra:

$$n = \frac{NZ^2 PQ}{(N - 1)E^2 + Z^2 pq} = 381 \text{ Electores hábiles}$$

$$n = \frac{64.856 * 1.96^2 * 0,5 * 0,5}{(64.856 - 1)0.05^2 + 1.96^2 * 0.5 * 0.5}$$

$$n = 381 \text{ ciudadanos}$$

Donde:

P: proporción de éxito; que se conoce por estudios anteriores o similares.

q: (1-p) proporción fracaso.

Z: valor de tabla asociado al nivel de confianza:



E: error de estimación (en estimación de proporciones el investigador puede elegir entre 1% y 5%)

N: número de los elementos del universo o de la población

Población: Los electores hábiles en el distrito de Abancay fueron 64,856 en las elecciones regionales y municipales de 2022.

Muestra: 381 electores hábiles del distrito de Abancay en las elecciones regionales y municipales 2022

Margen de error permitido: 5%

Probabilidad de éxito/fracaso ($p=0.5/q=0.5$): 50%

Nivel de confianza: 95%

4.4 Técnica e instrumentos

4.4.1 Técnica

En la presente investigación se utilizó como técnica la encuesta; según Carrasco (2006) las técnicas son herramientas procedimentales y estratégicas los cuales ayudan a recopilación de conocimiento para una investigación (p.274)

Carrasco (2006) menciona que la encuesta es una técnica que ayuda a la investigación social, debido a la utilidad, sencillez, y la objetividad de los datos los cuales son obtenidos a través de este procedimiento (pag.314).

4.4.2 Instrumento

En la presente investigación se utilizó como instrumento al cuestionario en base a la escala Likert. Carrasco (2006) lo instrumento de investigación cumplen el papel de recolección de datos y se utiliza según su naturaleza, características que tiene un problema y la intensidad del objetivo de la investigación.

Carrasco, (2006) Es el instrumento investigación social, debido a que permite tener una respuesta directa, mediante una hoja de preguntas las cuales esta conformadas



por preguntas claras, precisas y objetivas, por ende, no se necesita una relación directa con la muestra del estudio (p. 318).

4.5 Análisis estadístico

Para el análisis de los datos se utilizó el software estadístico SPSS, versión 27. Se aplicó estadística descriptiva (frecuencias, porcentajes y medidas de tendencia central) y, posteriormente, estadística inferencial mediante la prueba de correlación Rho de Spearman, con el fin de determinar la relación entre la situación social y la participación política de los electores.

4.5.1 Análisis descriptivo

Borrego (2008) la estadística descriptiva es el ordenamiento, recuento y clasificación de los datos que se obtienen a través de las observaciones, dentro de esto se construyen tablas y se presentan gráficos lo cuales ayudan a simplificar la complejidad de los datos que intervienen en la distribución.

Tabla 2

Escala de Likert

1	Nunca
2	Casi nunca
3	A veces
4	Casi siempre
5	Siempre

Se utilizó la escala Likert para la secuencia de las respuestas dentro del instrumento, por otro lado, es importante la Baremación debido a que tiene el propósito de poder interpretar de mejor manera las figuras y tablas.



Tabla 3*Escala de Baremación*

1	Alto
2	Medio
3	Bajo

Se utilizó la secuencia de baremación alto, medio, bajo, dentro de las tablas y gráficos mostrados paginas arriba, con el fin de poder medir las variables y dimensiones de la investigación.

4.5.2 Análisis inferencial

El análisis inferencial comprende técnicas estadísticas que permiten probar hipótesis y generalizar los resultados obtenidos en una muestra hacia la población. Se aplica en esta investigación porque busca determinar la relación entre la situación social y la participación política de los electores de Abancay (Hernández et al., 2014).

Debido a que el objetivo de la investigación es determinar la relación entre la situación social y la participación política de los electores del distrito de Abancay en el contexto de las Elecciones Regionales y Municipales 2022, se utilizó el coeficiente de correlación Rho de Spearman, considerado una prueba no paramétrica adecuada para identificar relaciones entre variables en escala ordinal.

Los resultados revelaron que el coeficiente de correlación de Spearman fue de $r = 0.051$ con un nivel de significancia bilateral de $p = 0.322$, lo que indica una correlación positiva pero no estadísticamente significativa entre ambas variables. Este hallazgo muestra que, en términos generales, la situación social no incide de manera significativa en la participación política de los electores.

Según Martínez et al. (2009), el coeficiente de Rho Spearman mide la asociación lineal utilizando rangos y permite identificar relaciones entre variables sin necesidad de supuestos de normalidad. En este estudio, la aplicación de esta prueba permitió contrastar la hipótesis planteada, evidenciando que, aunque la correlación encontrada fue positiva, su falta de significancia estadística llevó a aceptar la



hipótesis nula respecto a la relación entre situación social y participación política en Abancay.



CAPÍTULO V RESULTADOS Y DISCUSIONES

5.1 Análisis de resultados

A continuación, se describirá los resultados del presente estudio titulado situación social y participación política de los electores del distrito de Abancay en las elecciones regionales y municipales 2022. Donde primeramente se expone los resultados por dimensiones, seguido de los resultados que corresponden a las variables de estudio. Cada variable cuenta con tres dimensiones:

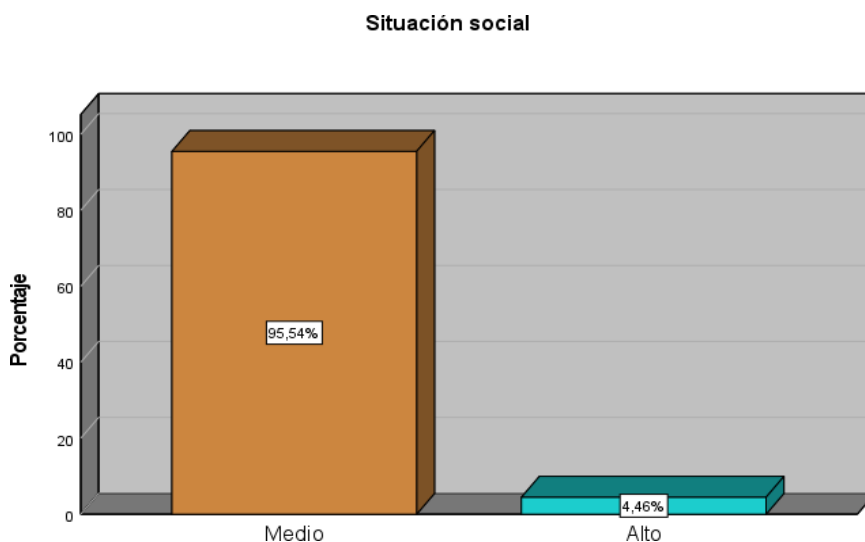
- Situación social: Socioeconómico, Instrucción Académica y Status Social
- Participación política: Participación partidaria, Participación electoral y Participación asociativa.

Es importante señalar que los resultados se presentan en base a los análisis estadísticos realizados para la presente investigación, siendo el análisis univariado y bivariado.

5.1.1 Análisis descriptivo univariado

Figura 1

Distribución porcentual del nivel de la situación social de los electores del distrito de Abancay en las elecciones municipales 2022.



La figura 1 representa la situación social de los electores del distrito de Abancay, teniendo en cuenta que la situación social es el espacio en el que un individuo se desarrolla, esta viene a ser variada y depende de los diversos factores a la que el individuo está expuesto a desarrollarse como el nivel socioeconómico, instrucción académica y estatus social.

En base al trabajo aplicado, se obtuvieron los siguientes resultados, en donde podemos valorar que el 95,54% se encuentra en una situación media, en el que incluye datos sobre ingresos, educación, acceso a servicios básicos y otros indicadores, que ayudan a entender el bienestar de una parte que representa a la población. Las personas que se encuentran dentro de esta situación social, tienen acceso a ciertos recursos económicos que son regularmente adecuados tanto como las oportunidad educativas y laborales, pero pueden enfrentar desafíos para satisfacer estas necesidades.

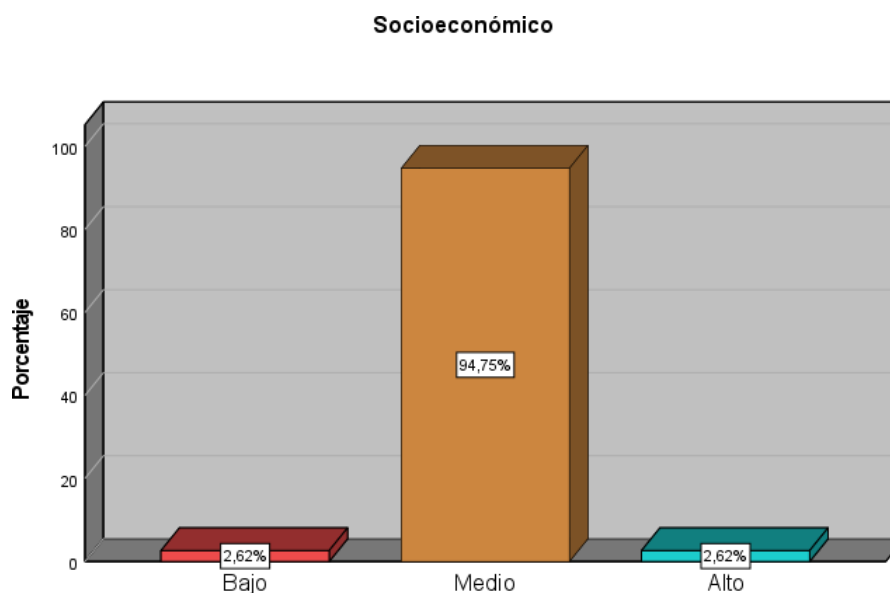
Finalmente, el 4,46% de la población se encuentra en situación alta; las personas que se encuentran en esta situación social se caracterizan por poseer recurso económicos estables, oportunidad laboral, educativa, una vivienda con comodidad de alta calidad y acceso de servicios de primera categoría y una gran capacidad económica que les permite satisfacer sus necesidades básicas con facilidad el cual les permite disfrutar de un nivel de vida cómoda, con una estabilidad financiera, mayores oportunidades para el desarrollo profesional y personal.

La variable situación sociales de los electores del distrito de Abancay en las elecciones regionales de Abancay se encuentra en un gran porcentaje en un nivel medio.



Figura 2

Distribución porcentual del nivel socioeconómico de los electores del distrito de Abancay en las elecciones municipales 2022.



La figura 2 representa el nivel socioeconómico de los electores del distrito de Abancay en las elecciones municipales 2022, el cual se utiliza para describir la situación económica y social de los individuos dentro de la sociedad, los factores que influyen en este nivel socioeconómico son los ingresos económicos individual y familiar.

En base al trabajo aplicado, se obtuvieron los siguientes resultados, en donde podemos valorar que el 2,62% se encuentra en nivel socioeconómico bajo, haciendo referencia a una situación en la que las personas y sus familias tienen recursos económicos limitados, el cual les mantiene en desventaja en comparación a personas que se encuentran en un nivel socioeconómicos medio y alto.

Sim embargo, 94,75% de los electores del distrito de Abancay en las elecciones regionales 2022, se encuentran en un nivel socioeconómico medio, el cual nos permite entender que las personas tienen ingresos que les permiten cubrir sus necesidades socioeconómicas.

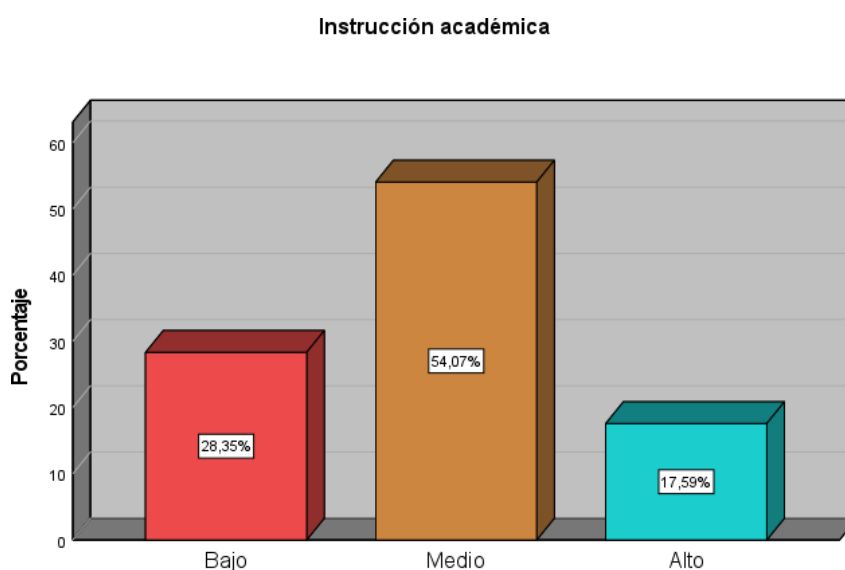
Finalmente, 2,62% de la población se encuentra en un nivel socioeconómico alto, estas personas o familias tienen grandes oportunidades ya que sus ingresos económicos que son significativos les permiten acceder a una vida cómoda,

adicionando que tienen una influencia considerable dentro de la sociedad, debido a su posición económica.

La dimensión socioeconómica de la situación social de los electores del distrito de Abancay en las elecciones municipales 2022, se encuentran mayormente en un nivel medio.

Figura 3

Distribución porcentual del nivel de instrucción académica de los electores del distrito de Abancay en las elecciones municipales 2022.



La figura 3 representa la instrucción académica de los electores del distrito de Abancay en las elecciones municipales 2022, considerando que la instrucción académica hace referencia al proceso de formación educativa que una persona recibe en la escuela, colegio, instituto, universidades u otros institutos educativos, donde las personas se forman para acceder al mercado laboral.

En base al trabajo aplicado se obtuvieron los siguientes resultado, en donde podemos observar que de los 28,35% de los electores el nivel de estudio que tienen no les permite desarrollarse adecuadamente en la sociedad y consideran que la formación profesional es importante para obtener un trabajo dentro e la sociedad, dentro de este porcentaje de personas podemos incluir a las personas que no tienen una formación completa o que solo han culminado sus estudios, primarios y secundarios, la cual afecta sus oportunidades del empleo, ingresos y accesos a recursos.



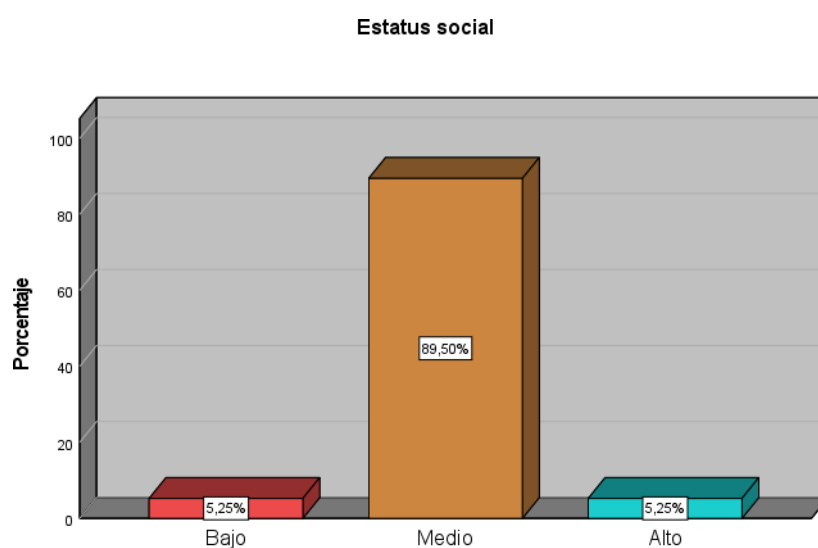
Sin embargo, un 54,07% tiene una educación media el cual les permite tener conocimientos, una formación académica superior, el cual les permite acceder al mercado laboral deseado.

Finalmente, el 17,59% de los electores se encuentra en un nivel de instrucción académica alta, con el que hacemos referencia a una situación en la que las personas han culminado un nivel avanzado de educación profesional. El cual les proporcionar un desarrollo amplio de habilidades que pueden aumentar las oportunidades de empleo, un mayor ingreso económico y un mejor desarrollo de su profesión.

La dimensión instrucción académica de la variable situación social de los electores del distrito de Abancay en las elecciones municipales 2022 se encuentra en un gran porcentaje en un nivel medio.

Figura 4

Distribución porcentual del nivel de estatus social de los electores del distrito de Abancay en las elecciones municipales 2022.



La figura 4 representa el estatus social de los electores del distrito de Abancay en las elecciones municipales 2022, y está relacionada a la clase social a la que pertenece una persona dentro de una sociedad, tales como; la clase alta, media y baja, la cual puede afectar el acceso a de oportunidades y privilegios dentro de la sociedad. Es importante señalar que el estatus social puede llegar a cambiar en el tiempo.

En base al trabajo aplicado, se obtuvieron los siguientes resultados, en donde podemos valorar que el 5,25% de los lectores del distrito de Abancay pertenecen a

un estatus social bajo, demostrando que estas personas suelen tener recursos económicos limitados, un acceso restringido de oportunidades de empleo y enfrenta obstáculos para cubrir sus necesidades básicas, además no suelen tener influencia ni reconocimiento dentro de la sociedad.

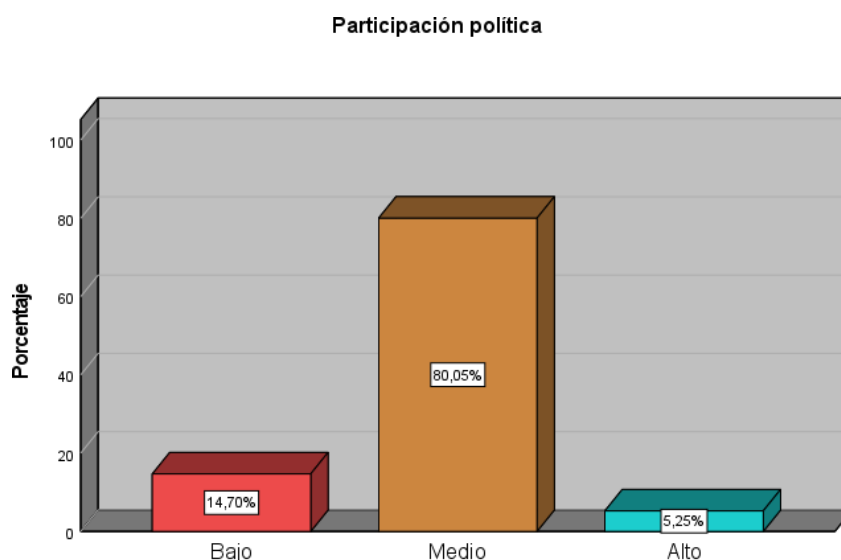
Sin embargo, el 89,50% de los electores pertenecen a un estatus social medio, las personas que se encuentran en este nivel tienen ingresos económicos moderados, esto puede significar que trabajan y que sus ingresos cubren sus necesidades básicas mas no comodidades adicionales pero que si acceden a servicios sociales y oportunidades educativas.

Finalmente, el 5,25% de la población se encuentra en un estatus social alto, estas personas cuentan con prestigio, influencia y un nivel alto de posición económica, está determinado por los ingresos que obtiene, las personas con un estatus social alto tienen acceso a recursos a las que no pueden acceder las personas del estatus social bajo.

La dimensión estatus social, de la variable situación social, de los electores del distrito de Abancay, en las elecciones municipales 2022, se encuentran mayormente en un nivel medio.

Figura 5

Distribución porcentual del nivel de participación política de los electores del distrito de Abancay en las elecciones municipales 2022.



La figura 5 representa la participación política de los electores del distrito de Abancay en las elecciones municipales 2022, en el que se entiende a la participación política como a la implicación de las personas comunes en actividades políticas dentro de su localidad, para asistir a reuniones, participar en elección, campañas políticas.

La participación política es una manera en la que las personas se involucran en la vida cívica y contribuyen a la democracia.

En base a los resultados obtenidos, el 14,70% de los electores muestran un nivel de participación política bajo, dándonos a entender que hay ciudadanos que no están involucrados en actividades políticas, esto significa que no participan en campañas políticas, tienen un bajo interés en problemas sociales. La baja participación política es preocupante, ya que de manera significativa disminuye la calidad de la democracia.

Sin embargo, un 80,05% de los electores muestran una alta participación de nivel medio, dando a entender que los ciudadanos están de manera significativa, comprometidos y activos en actividades políticas el cual muestra el compromiso de las personas en problemas políticos de la localidad, este tipo de participación bien a ser fundamental porque fortalece la democracia y promueve un cambio en la sociedad.

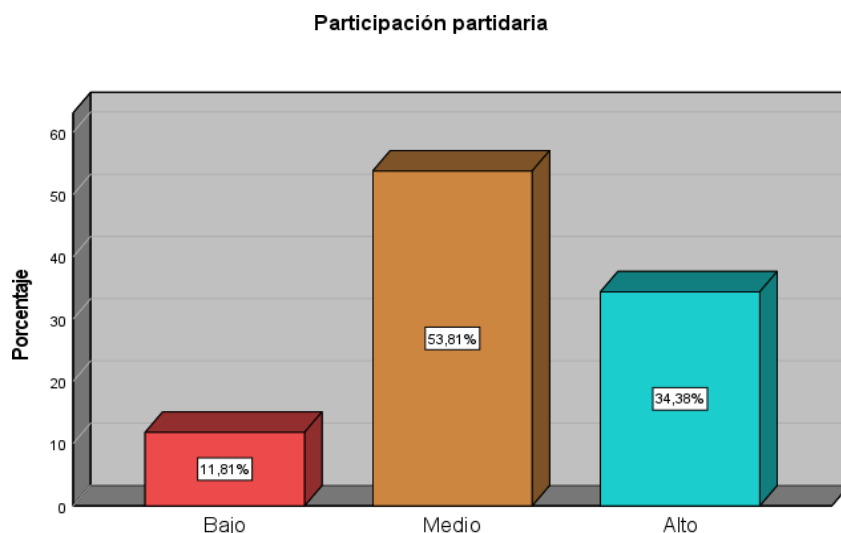
Finalmente, el 5,25% de los electores participan en política en un nivel alto, esto considera que las personas realizan actividades de participación en temas políticos las cuales pueden ser participación en movimiento sociales, portes pacificas. Este porcentaje de participación política es mínima, por lo cual no hay un fortalecimiento de la democracia.

La variable participación política de los electores del distrito de Abancay en las elecciones municipales 2022, se encuentra en un nivel medio.



Figura 6

Distribución porcentual según nivel de participación partidaria de los electores del distrito de Abancay en las elecciones municipales 2022.



La figura 6 representa la participación partidaria de los electores del distrito de Abancay en las elecciones municipales 2022. la participación partidaria se refiere a la implicación de los ciudadanos en partidos políticos de manera activa, esto puede incluir afiliarse a partidos políticos, participar en actividades de campaña activamente, asistir a reuniones partidarias y contribuir financieramente, este tipo de participación es necesaria para que exista el fortalecimiento de la democracia representativa, ya que los partidos políticos son instrumentos claves dentro de la sociedad para poder expresar ideas políticas.

En relación a los resultados obtenidos el 11,81% de los electores participa en un nivel reducido, esto puede ser resultado de muchos factores como: la apatía política, la desconfianza en los representantes políticos, la falta de interés. A causa de él se puede visualizar una baja participación partidaria, el cual perjudica significativamente a la democracia.

Sin embargo, el 53,81% de los electores muestran una media participación partidaria, demostrando que hay un nivel alto de involucramiento y compromiso de los ciudadanos con los partidos políticos, en este nivel de participación entendemos que algunas personas pueden estar afiliados a partidos políticos y participan activamente

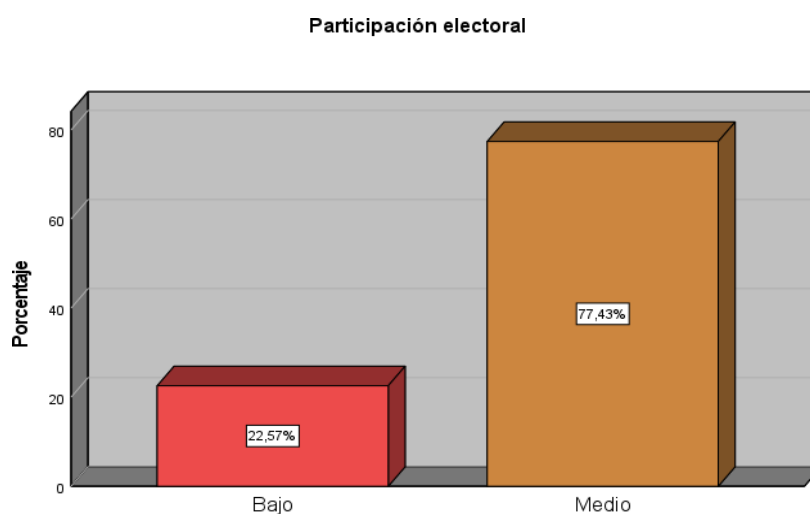
en reuniones, eventos de los partidos, este nivel de participación puede variar con el tiempo y sobre todo con la coyuntura política y realidad social.

Finalmente, el 34,38% de los electores muestra una alta participación política, en la que podemos interpretar que hay un porcentaje de electores que está relacionado a partidos políticos e inciden con un compromiso al partido políticos que pertenecen, los motivos de una participación alta dentro de los partidos políticos pueden ser oportunidades de trabajo, deseos de un cambio social,

La dimensión participación partidaria de la variable participación política de los electores del distrito de Abancay en las elecciones municipales 2022, se encuentra mayormente en un nivel medio.

Figura 7

Distribución porcentual del nivel de participación electoral de los electores del distrito de Abancay en las elecciones municipales 2022.



La figura 7 representa la participación electoral, de las variables participación política en las elecciones municipales 2022, este tipo de participación electoral está relacionado de manera directa con el ejercicio del derecho al voto, dado en un proceso electoral, las cuales pueden ser las elecciones presidenciales, regionales o locales en donde los electores eligen mediante el voto a un candidato. Además, está relacionado con el interés que posee una persona o un partido político para ocupar un cargo y cumplir con el deber que se le asigna.

En relación a los resultados obtenidos un 22.57% muestra un nivel de participación electoral de nivel bajo esto puede ser consecuencia de innumerables factores que se dio en el 2022, como la falta de acceso al transporte, las restricciones sanitarias del covid-19 y la percepción de que un voto no hace la diferencia.

Sin embargo, un 77,43% de los electores muestra un nivel medio de participación electoral, en la que entendemos que existen causas que influyen, las cuales suelen ser la desigualdad socioeconómica, la crisis sanitaria como la pandemia del COVID-19 y una falta de interés.

Finalmente, no se muestra una alta participación política en las elecciones municipales 2022, en ese contexto la crisis sanitaria del COVID-19 fue determinante porque muchas personas decidieron no ir a elecciones para no contagiarse de la enfermedad. La dimensión participación electoral de la variable participación política se desarrolla en un nivel medio.

Figura 8

Distribución porcentual del nivel de participación asociativa de los electores del distrito de Abancay en las elecciones municipales 2022.



La figura 8 representa la participación asociativa de los electores del distrito de Abancay en las elecciones municipales 2022, considerando que la participación asociativa hace referencia a las actividades que realizan los ciudadanos en organización de la sociedad, como sindicatos, grupos vecinales, en otros, esta



participación es de manera voluntaria y fundamentalmente para el funcionamiento de la sociedad la cual contribuye al desarrollo de la localidad.

En relación a los resultados obtenidos un 38,48% de los electores muestra una baja participación asociativa, en el que hay un buen porcentaje de personas que no quieren involucrarse en temas sociales de manera voluntaria.

Sin embargo, un 60,63% de los electores muestra un nivel medio de participación asociativa, demostrando que existen personas que tiene interés en participar en organización sociales, ambientales y juntas vecinales.

Finalmente, un 2,89% de los electores participa de manera activa y tienen iniciativa de liderazgo dentro de la juntas vecinales y organizaciones sociales, este porcentaje de personas demuestran una participación más pura, debido a que es voluntaria, no retribuida.

La dimensión participación asociativa de la variable participación política, se desarrolla dentro de la sociedad mayormente en un nivel medio.

5.1.2 Análisis descriptivo bivariado

Se presenta en este apartado el análisis de tablas cruzadas correspondientes a las variables situación social y participación política.

5.1.2.1 Análisis descriptivo del objetivo general

Tabla 4

Análisis bivariado entre situación social y participación política

		<u>Participación política</u>			Total	
		Bajo	Medio	Alto		
Situación social	Medio	Recuento	56	288	20	364
		% del total	14,7%	75,6%	5,2%	95,5%
	Alto	Recuento	0	17	0	17
		% del total	0,0%	4,5%	0,0%	4,5%
Total		Recuento	56	305	20	381
		% del total	14,7%	80,1%	5,2%	100,0%



En la tabla 4, se puede observar que, cuando la variable situación social se desarrolla en un nivel medio, la variable participación política se va desarrollar en un nivel medio con un 75,6%, debido a que la situación social que comprende el nivel socioeconómico, el nivel de instrucción académica, y el estatus social, los cuales pueden obstaculizar o generar mayores oportunidades para el desarrollo de la participación política de ciertos grupos sociales. Promover la equidad en el acceso a la educación, garantizar condiciones económicas justas y fomentar la inclusión social son aspectos clave para reducir las desigualdades en la participación política y fortalecer la democracia en una sociedad.

5.1.2.2 Análisis descriptivo del objetivo específico 1

Tabla 5

Análisis bivariado entre socioeconómico y la participación política

		Participación política				
		Bajo	Medio	Alto	Total	
Socioeconómico	Bajo	Recuento	4	6	0	10
		% del total	1,0%	1,6%	0,0%	2,6%
	Medio	Recuento	52	289	20	361
		% del total	13,6%	75,9%	5,2%	94,8%
	Alto	Recuento	0	10	0	10
		% del total	0,0%	2,6%	0,0%	2,6%
Total	Recuento	56	305	20	381	
	% del total	14,7%	80,1%	5,2%	100,0%	

En la tabla 5, se puede observar que cuando el nivel socioeconómico tiene un nivel medio, la participación política se desarrolla en un nivel medio con un 75,9% en entornos socioeconómicos bajos, la participación política puede estar influenciada por varios factores, como las barreras económicas, como la falta de tiempo debido a múltiples empleos o la incapacidad de costear gastos para asistir a eventos políticos. Sin embargo, hay muchos casos en los que los ciudadanos de un nivel socioeconómico bajo se movilizan

políticamente para velar por sus intereses, ya sea una oportunidad de empleo, y beneficios que los partidos políticos ofrecen.

5.1.2.3 Análisis descriptivo del objetivo específico 2

Tabla 6

Análisis bivariado entre instrucción académica y participación política

		Participación política				
		Bajo	Medio	Alto	Total	
Instrucción académica	Bajo	Recuento	28	80	0	108
		% del total	7,3%	21,0%	0,0%	28,3%
	Medio	Recuento	11	175	20	206
		% del total	2,9%	45,9%	5,2%	54,1%
	Alto	Recuento	17	50	0	67
		% del total	4,5%	13,1%	0,0%	17,6%
Total		Recuento	56	305	20	381
		% del total	14,7%	80,1%	5,2%	100,0%

En la tabla 6 se puede observar que, cuando la instrucción académica se desarrolla en un nivel medio la participación política se va a desarrollar en un nivel medio con un 45,9% debido a que la instrucción académica fomenta el pensamiento crítico, la comprensión de los problemas sociales y la capacidad de involucrarse en la política de manera informada. Sin embargo, la participación política puede estar influenciada por otros factores, como el contexto político, la cultura política, y las oportunidades que esta puede brindar entonces, aunque la instrucción académica es un factor importante, porque genera mayores oportunidades de acceso al empleo, entre otras y no garantiza automáticamente una participación política positiva.

5.1.2.4 Análisis descriptivo del objetivo específico 3

Tabla 7

Análisis bivariado entre la estatus social y participación política

		Participación política				
		Bajo	Medio	Alto	Total	
Estatus social	Bajo	Recuento	10	10	0	20
		% del total	2,6%	2,6%	0,0%	5,2%
	Medio	Recuento	46	275	20	341
		% del total	12,1%	72,2%	5,2%	89,5%
	Alto	Recuento	0	20	0	20
		% del total	0,0%	5,2%	0,0%	5,2%
Total	Recuento	56	305	20	381	
	% del total	14,7%	80,1%	5,2%	100,0%	

En la tabla 7 se puede observar que cuando el estatus social es de nivel medio la participación política se desarrolla en un nivel medio con un 72,2% debido a que las personas con mayor estatus social tienden a tener mayores recursos económicos, lo que les proporciona más oportunidades para participar en la política, debido a que tienen mayor tiempo para involucrarse en actividades políticas, acceso a información privilegiada y redes sociales que facilitan la participación política, además aquellas personas con estatus social mayor, pueden tener más influencia en la política, debido a su acceso a líderes políticos, conexión en el mundo empresarial, entre otros. Esto significa que las personas con un estatus social alto tienen capacidades de influir e intervenir en las decisiones políticas.

5.2 Contrastación de hipótesis

5.2.1 Prueba de hipótesis general

a) Hipótesis estadística

De acuerdo a la prueba de hipótesis planteamos dos condiciones;

- (Ho): No existe una relación positiva y significativa entre la situación social y la participación política de los electores del distrito de Abancay durante las elecciones municipales, para elegir al alcalde distrital.
- (Hi): Si existe una relación positiva y significativa entre la situación social y la participación política de los electores del distrito de Abancay durante las elecciones municipales, para elegir al alcalde distrital.

b) Tabla estadística

Tabla 8

Correlación entre situación social y participación política.

		Participación		
		Situación social		política
Rho de Spearman	Situación social	Coefficiente de correlación	1,000	,051
		Sig. (bilateral)	.	,322
		N	381	381
	Participación política	Coefficiente de correlación	,051	1,000
		Sig. (bilateral)	,322	.
		N	381	381

La tabla 8, se puede observar que el nivel de la significación bilateral es ,322 relevando que es mayor a 0,05(5%), por lo que se acepta la hipótesis nula (Ho), no existe una relación significativa entre la situación social y la participación política de los electores del distrito de Abancay durante las elecciones municipales, para elegir al alcalde distrital.

5.2.2 Primera prueba de hipótesis específica

a) Hipótesis estadística

- (Ho): No existe una relación positiva y significativa entre el nivel socioeconómico y el nivel de participación política de los electores del distrito de Abancay durante las elecciones municipales.

- (Hi): Si existe una relación positiva y significativa entre el nivel socioeconómico y el nivel de participación política de los electores del distrito de Abancay durante las elecciones municipales.

b) Tabla estadística

Tabla 9

Correlación entre nivel socioeconómico y participación política

		Socioeconómico	Participación política
Rho de Spearman	Socioeconómico	Coefficiente de correlación	1,000
		Sig. (bilateral)	,108
		N	381
	Participación política	Coefficiente de correlación	,108*
		Sig. (bilateral)	,035
		N	381

La tabla 9, se puede observar que el nivel de la significación bilateral es 0,035, relevando que es menor a 0,05(5%) de error permitido, por lo que se acepta la hipótesis alterna (Hi), en relación a lo observado y de acuerdo con la estimación de baremo, la cifra de Rho Spearman nos demuestra que es igual a 0,108 dando así una correlación positiva media entre nivel socioeconómico y participación política de los electores del distrito de Abancay en las elecciones regional y municipales 2022.

5.2.3 Segunda prueba de hipótesis específica

a) Hipótesis estadística

- (Ho): No existe una relación positiva y significativa entre el nivel de instrucción académica y el nivel de participación política de los electores del distrito de Abancay durante las elecciones municipales.
- (Hi): Si existe una relación positiva y significativa entre el nivel de instrucción académica y el nivel de participación política de los electores del distrito de Abancay durante las elecciones municipales.

b) Tabla estadística

Tabla 10*Correlación entre instrucción académica y participación política.*

		Instrucción académica	Participación política
Rho de Spearman	Instrucción académica	1,000	,081
		Sig. (bilateral)	,115
		N	381
	Participación política	,081	1,000
		Sig. (bilateral)	,115
		N	381

La tabla 10, se puede observar que el nivel de la significación bilateral es 0,115, relevando que es mayor a 0,05(5%), por lo que se acepta la hipótesis nula (H_0), no existe una relación positiva y significativa entre el nivel de instrucción académica y el nivel de participación política de los electores del distrito de Abancay durante las elecciones municipales.

5.2.4 Tercera prueba de hipótesis específica

a) Hipótesis estadística

(H_0): No existe una relación positiva y significativa entre el estatus social y el nivel de participación política de los electores del distrito de Abancay durante las elecciones municipales.

(H_1): Si existe una relación positiva y significativa entre el estatus social y el nivel de participación política de los electores del distrito de Abancay durante las elecciones municipales.

b) Tabla estadística

Tabla 11*Correlación entre estatus social y participación política.*

	Estatus social	Participación política
--	----------------	------------------------

Rho de Spearman	Estatus social	Coefficiente de correlación	1,000	,191
		Sig. (bilateral)	.	,000
		N	381	381
	Participación política	Coefficiente de correlación	,191	1,000
		Sig. (bilateral)	,000	.
		N	381	381

La tabla 11, se puede observar que el nivel de la significación bilateral es 0,000, relevando que es menor a 0,05(5%) de error permitido, por lo que se acepta la hipótesis alterna (H_i), en relación a lo observado y de acuerdo con la estimación de baremo, la cifra de Rho Spearman nos demuestra que es igual a 0,191 dando así una correlación positiva media entre estatus social y participación política de los electores del distrito de Abancay en las elecciones regional y municipales 2022.

5.3 Discusión

La investigación realizada tuvo como objetivo general determinar la relación entre situación social con participación política de los electores del distrito de Abancay, en el contexto de las Elecciones Regionales y Municipales 2022, para elegir al alcalde distrital.

La variable situación social se desarrolla en un nivel medio, la variable participación política se va desarrollar en un nivel medio con un 75,6%. Por lo que tanto la situación social como la participación política se desarrollan en un nivel medio, lo cual sugiere que la población mantiene un equilibrio entre sus condiciones sociales y su grado de participación política.

Tras la recolección y análisis de datos en este estudio se obtuvo que el nivel de la significación bilateral es 0,322 relevando que es mayor a 0,05(5%) de error permitido, por lo que se acepta la hipótesis nula (H_0), “No existe una relación positiva y significativa entre la situación social y la participación política de los electores del distrito de Abancay durante las elecciones municipales, para elegir al alcalde distrital”, en relación a lo observado y de acuerdo con la estimación de baremo, la cifra de Rho Spearman nos demuestra que es igual a 0,051 dando así una correlación positiva débil entre situación social y participación política de los electores del distrito de Abancay en las elecciones regional y municipales 2022.

Vasquez y Merma (2025) ha evidenciado una relación positiva moderada y estadísticamente significativa ($p < 0.05$) entre el liderazgo y la participación política de las mujeres en las elecciones del 2022, con un coeficiente de correlación de Rho Spearman de 0.559. Este hallazgo sugiere que el liderazgo femenino emerge como un factor relevante que impulsa la participación política electoral de las mujeres en el distrito. Si bien la correlación es moderada, la significancia estadística y la dirección positiva de la relación indican que a medida que las mujeres desarrollan y fortalecen sus habilidades de liderazgo, su involucramiento en la política electoral tiende a incrementarse.

En contraste, la participación política no depende únicamente de la situación social de los individuos, ni de la satisfacción de necesidades básicas o del nivel socioeconómico, sino más bien de procesos de empoderamiento, formación ciudadana, conciencia política y fomento de liderazgos que activan la participación.



(Castellanos, 2019) revela una relación de determinados elementos emocionales con la decisión de ir o no a votar, así como de estos mismos factores emocionales y de otros de índole racional con la intención de votar a uno u otro partido, según el planteamiento ideológico previo del encuestado.

El autor en su trabajo de investigación resalta la relevancia de variables psicológicas. En el caso de las variables situación social y participación política se observa que la dimensión social, al menos de manera global, comprende la variable psicológicas, por lo que se señala que, en Abancay, los niveles de participación política en las elecciones municipales de 2022 no se vieron condicionados principalmente por la situación social de los electores, sino que fueron influidos por elementos como el desinterés ciudadano, la desconfianza en los partidos, la falta de campaña política por motivos de la restricción del COVID-19.

Mata (2019) demuestra que, si bien existe participación política de mujeres dentro de la gestión municipal en el distrito de Santa Anita, dicha influencia es poca significativa por ello se busca consolidar dicha participación a través del empoderamiento con la finalidad de lograr mejorar el nivel de participación de las mujeres.

Se aprecia un punto donde se llega a coincidir con el trabajo del autor debido a que: tanto en Santa Anita como en Abancay, la participación política presenta limitaciones respecto a su impacto real en los procesos políticos y de gestión. En el caso de Mata (2019), la participación de las mujeres no logra incidir de manera significativa en la gestión municipal; en el caso de Abancay, la situación social de los electores no se constituye en un factor determinante para la participación política, debido a la coyuntura en la que se desarrolló las Elecciones Regionales y Municipales 2022.

La investigación realizada tuvo como objetivo específico 1 determinar la relación entre el nivel socioeconómico con participación política de los electores del distrito de Abancay, en el contexto de las Elecciones Regionales y Municipales 2022, para elegir al alcalde distrital.

Cuando el nivel socioeconómico tiene un nivel medio, la participación política se desarrolla en un nivel medio con un 75,9%. El nivel socioeconómico medio brinda ciertas condiciones favorables los cuales permiten un mayor involucramiento en actividades



políticas. Sin embargo, al no contar con los recursos más altos, su nivel de participación no llega a ser elevado, sino que se mantiene en una escala intermedia.

Tras la recolección y análisis de datos en este estudio se obtuvo que nivel de la significación bilateral es 0,035, relevando que es menor a 0,05(5%) de error permitido, por lo que se acepta la hipótesis alterna (H_1), “Si existe una relación positiva y significativa entre el nivel socioeconómico y el nivel de participación política de los electores del distrito de Abancay durante las elecciones municipales” en relación a lo observado y de acuerdo con la estimación de baremo, la cifra de Rho Spearman nos demuestra que es igual a 0,108 dando así una correlación positiva media entre nivel socioeconómico y participación política de los electores del distrito de Abancay en las elecciones regional y municipales 2022.

Uribe (2023) busca establecer la relación que existe entre violencia política y participación política en la campaña electoral en la ciudad de Abancay en el año 2018, como resultado de la correlación Rho- Spearman de 0,70, se determina que existe una correlación positiva alta entre las variables violencia política y participación política.

se puede observar que, la participación política puede estar determinada tanto por factores estructurales como el nivel socioeconómico, como por factores contextuales y coyunturales como la violencia política. Mientras en un escenario la mejora de las condiciones de vida posibilita mayor acceso y disposición a participar, en otro, la presencia de un clima de violencia genera un efecto movilizador que impulsa la acción política, aunque de manera reactiva y no necesariamente consciente.

Al contrastar estos resultados con la investigación de Hernández et al. (2025) tras la recolección y análisis de datos en este estudio se obtuvo que 8 de cada 10 participantes atendieron el primer debate, por lo que el 72% de los jóvenes mostró interés en ver futuros debates, y el 81% declaró tener intención de votar.

En este sentido, la participación política no ocurre de manera aislada, sino que está condicionada por variables externas que pueden potenciar o limitarla. En Abancay, dichas variables están asociadas al nivel socioeconómico, mientras que en el caso de México se relacionan con el acceso a información y el interés generado a partir de los debates



presidenciales, por lo tanto, coinciden en que la participación política aumenta cuando existen condiciones favorables.

Por lo tanto, aunque el nivel socioeconómico constituye un factor influyente en la participación política, su efecto en Abancay es más moderado, lo cual obliga a considerar que las dinámicas políticas locales no pueden explicarse únicamente desde variables estructurales, sino también desde aspectos actitudinales, institucionales y coyunturales.

La investigación realizada tuvo como objetivo específico 2 determinar la relación entre el nivel socioeconómico con participación política de los electores del distrito de Abancay, en el contexto de las Elecciones Regionales y Municipales 2022, para elegir al alcalde distrital.

Cuando la instrucción académica se desarrolla en un nivel medio la participación política se va a desarrollar en un nivel medio con un 45,9%. Por lo tanto, un nivel de instrucción académica de medio brinda ciertos beneficios que favorecen la participación política, aunque todavía de manera limitada, por lo que, el nivel de instrucción académica, si bien influye, no garantiza por sí mismo una participación política activa y constante.

Tras la recolección y análisis de datos en este estudio se obtuvo que; el nivel de la significación bilateral es 0,115, relevando que es mayor a 0,05(5%) de error permitido, por lo que se acepta la hipótesis nula (H_0), “No existe una relación positiva y significativa entre el nivel de instrucción académica y el nivel de participación política de los electores del distrito de Abancay durante las elecciones municipales” en relación a lo observado y de acuerdo con la estimación de baremo, la cifra de Rho Spearman nos demuestra que es igual a 0,081 dando así una correlación positiva débil entre instrucción académica y participación política de los electores del distrito de Abancay en las elecciones regional y municipales 2022.

Por otro lado, Pizzán (2024) busca determinar la capacidad predictiva de la violencia de género, educación inclusiva y empoderamiento sobre la participación política de mujeres peruanas. Se encontraron correlaciones significativas entre la participación política y las variables predictoras, encontrándose una correlación negativa con violencia de género ($r=-.922$) y correlaciones positivas con educación inclusiva ($r=.612$) y empoderamiento ($r=.695$). Se concluye que para mejorar la participación política femenina es necesario



abordar simultáneamente la reducción de la violencia de género y el fortalecimiento del empoderamiento.

El nivel de instrucción académica no incidió de manera clara en la participación política, lo que podría explicarse por otros factores como la desconfianza en las instituciones, la falta de conexión entre la educación formal y la formación cívica.

En este contexto, se hace evidente que la educación por sí sola no garantiza un mayor involucramiento electoral. El autor revela que la educación adquiere relevancia cuando se articula con la inclusión y el empoderamiento. Es decir, no basta con tener un nivel educativo mayor, sino que este debe estar orientado a fortalecer la conciencia ciudadana, sin embargo, no guarda relación directa con los resultados obtenidos.

La investigación realizada tuvo como objetivo específico 3 determinar la relación entre el nivel socioeconómico con participación política de los electores del distrito de Abancay, en el contexto de las Elecciones Regionales y Municipales 2022, para elegir al alcalde distrital.

Cuando el estatus social es de nivel medio la participación política se desarrolla en un nivel medio con un 72,2%. el estatus social medio otorga condiciones de estabilidad y acceso a información que permiten una vinculación con la política. En este sentido, se puede confirmar que la posición social influye en la forma y la intensidad de la participación política, aunque no necesariamente la potencia hasta niveles altos.

Tras la recolección y análisis de datos en este estudio se obtuvo que; que el nivel de la significación bilateral es 0,000, relevando que es menor a 0,05(5%) de error permitido, por lo que se acepta la hipótesis alterna (H_1), “Si existe una relación positiva y significativa entre el estatus social y el nivel de participación política de los electores del distrito de Abancay durante las elecciones municipales” en relación a lo observado y de acuerdo con la estimación de baremo, la cifra de Rho Spearman nos demuestra que es igual a 0,191 dando así una correlación positiva media entre estatus social y participación política de los electores del distrito de Abancay en las elecciones regional y municipales 2022.

Cairampoma (2024) señala que existe una asociación positiva moderada entre las variables conciencia política y participación política, del análisis de la correlación de Spearman se



obtuvo $\rho=0.571$ y $p\text{-valor}=0.000$ por lo que se acepta la hipótesis alterna. Existe asociación significativa del nivel de conciencia política con el nivel de participación política de los ciudadanos en el distrito de Ate, 2024.

Los hallazgos sugieren que la participación política es el resultado de la interacción entre factores estructurales (estatus social) y subjetivos (conciencia política), si bien en Abancay el prestigio social y los recursos asociados al estatus impulsan la participación, en Ate es la conciencia política la que emerge como motor fundamental del involucramiento ciudadano. Esto permite afirmar que la construcción de una democracia más participativa no depende únicamente de mejorar las condiciones sociales de los ciudadanos, sino también de fomentar procesos de formación cívica que eleven su conciencia política por lo que se reconoce una relación entre la investigación y el antecedente revisado.

Sánchez y Hermoza (2022) muestran un nivel bajo de participación política de la mujer en las elecciones municipales y regionales del 2018 y fueron múltiples factores para no participación de ellas como: machismo, tiempo que necesita la política, inversión que requiere la política, desconocimiento de la política, etc. De la misma forma el estatus social y la cultura influyen determinadamente en la participación de la mujer, como el desinterés de las organizaciones políticas, falta de motivación, falta de apoyo familiar en decisiones políticas, etc. y eso hace para la poca participación de ellas en política en el distrito mencionado.

la participación política no depende únicamente del estatus social, sino también de factores culturales, familiares y organizativos que pueden potenciar o limitar el efecto del estatus social. Así, resulta necesario diseñar políticas públicas que no solo reduzcan las desigualdades socioeconómicas, sino que también promuevan la equidad de género, el fortalecimiento de capacidades políticas y la eliminación de barreras culturales que dificultan la participación, especialmente de las mujeres en zonas rurales o con menor acceso a recursos, mostrando que existe una relación entre los resultados de la investigación y el antecedente esto puede ser debido a que comparten el contexto geográfico.



CAPÍTULO VI CONCLUSIONES Y RECOMENDACIONES

6.1 Conclusiones

Las siguientes conclusiones a tener relación con el enunciado del tema objetivos e hipótesis mostradas a continuación

Acorde a los resultados y al objetivo general del estudio: Determinar la relación entre situación social con participación política de los electores del distrito de Abancay, en el contexto de las Elecciones Regionales y Municipales 2022, para elegir al alcalde distrital. Las evidencias estadísticas muestran que el coeficiente de correlación en base al Rho de Spearman es: ($Rho = 0.051$, Sig. (bilateral) = 0.322) por lo tanto, se acepta la hipótesis nula.

Respecto del primer objetivo específico en esta investigación: Determinar la relación entre el nivel socioeconómico con participación política de los electores del distrito de Abancay, en el contexto de las Elecciones Regionales y Municipales 2022, para elegir al alcalde distrital. Se evidencia que el coeficiente de correlación en base al Rho de Spearman es: ($Rho = 0,108$, Sig. (bilateral) = 0.035), lo que indica una correlación positiva débil en base a la prueba de hipótesis correspondiente.

Respecto al segundo objetivo específico en esta investigación: Determinar la relación entre la instrucción académica con participación política de los electores del distrito de Abancay, en el contexto de las Elecciones Regionales y Municipales 2022. Se evidencia que el coeficiente de correlación en base al Rho de Spearman es: ($Rho = 0.081$, Sig. (bilateral) = 0.115) por lo tanto, se acepta la hipótesis nula.

Respecto al tercer objetivo específico en esta investigación: establecer el nivel de relación que existe entre el componente valorativo de la cultura política y el liderazgo de los jóvenes en el distrito de Tamburco, provincia de Abancay, región Apurímac - 2022. Se evidencia que el coeficiente de correlación en base al Rho de Spearman es: ($Rho = 0.191$, Sig.

(bilateral) = 0.000), lo que indica una correlación positiva débil en base a la prueba de hipótesis correspondiente.

6.2 Recomendaciones

Fortalecer las políticas públicas orientadas a mejorar la situación social de la población se recomienda que las autoridades locales y regionales promuevan programas integrales de desarrollo social, enfocados en reducir las brechas de pobreza, mejorar el acceso a servicios básicos y garantizar condiciones de vida dignas. Al elevar la calidad de vida de los ciudadanos, se genera un entorno más propicio para el ejercicio activo de la participación política, fortaleciendo así la democracia en el ámbito local.

Impulsar programas de inclusión económica y empleo digno, dado que el nivel socioeconómico influye en la participación política, se sugiere diseñar e implementar estrategias de desarrollo económico local que fomenten el emprendimiento, el empleo formal y el acceso a recursos financieros. Estas acciones deben priorizar a los sectores más vulnerables para reducir las desigualdades económicas y empoderar a la población desde el punto de vista político y social.

Promover la educación ciudadana y el acceso a la formación académica de calidad considerando la influencia positiva del nivel educativo sobre la participación política, se recomienda reforzar la educación cívica desde la escuela básica hasta la educación superior, además de implementar campañas de alfabetización política para adultos. La formación crítica, el pensamiento reflexivo y el conocimiento de los derechos ciudadanos deben ser pilares en la construcción de una ciudadanía participativa.

Fomentar el liderazgo comunitario y el reconocimiento del capital social local, dado que el estatus social percibido impacta en el compromiso político, se recomienda crear espacios de participación comunitaria que reconozcan e impulsen el liderazgo local, especialmente entre jóvenes, mujeres y grupos históricamente excluidos. Visibilizar estos liderazgos fortalece la autoestima colectiva y motiva una participación más activa en los asuntos públicos



REFERENCIAS BIBLIOGRÁFICAS

- Agualongo, D., & Garcés, A. (2020). El nivel socioeconómico como factor de influencia en temas de salud y educación. *Universidad de las Fuerzas Armadas ESPE*, 5(2), 19-27. <https://doi.org/10.24133/vinculosespe.v5i2.1639>
- Almagro, D. (2016). La participación política en la teoría democrática: de la modernidad al siglo XXI. *Revista de Estudios Políticos*, 173-193. <http://dx.doi.org/10.18042/cepc/rep.174.06>
- Anduiza, E. (1999). *¿Individuos o sistemas?: las razones de la abstención en Europa Occidental*, Madrid: Centro de Investigaciones Sociológicas, 1999 - <https://hdl.handle.net/1814/22479>
- BBVA. (03 de marzo de 2025). *¿Qué son los egresos e ingresos y qué tipos existen?* <https://www.bbva.com/es/salud-financiera/que-son-los-egresos-e-ingresos-y-que-tipos-existen/>
- Bendezú, H., Delgado, S., & Huamaní, L. (2023). Los Factores Socioeconómicos de la Conclusión de la Educación Básica y Superior, Perú: 2012-2022. *Revista Procesos Económicos*, 3(6), 93-106. <https://doi.org/10.62041/RPE.vol3.n6.2023.16>
- Bernal, C. (2010). *Metodología de la investigación: Administración, economía, humanidades y ciencias sociales* (Tercera ed.). Pearson.
- Borrego del Pino, S. (2008). Estadística descriptiva e inferencial. *Innovación y experiencias educativas* (13). https://archivos.csif.es/archivos/andalucia/ensenanza/revistas/csicsif/revista/pdf/Numer_o_13/SILVIA_BORREGO_2.pdf
- Cairampoma, V. (2024). *Conciencia política y participación política en los ciudadanos del distrito de Ate, 2024*. [Tesis de maestría, Universidad Cesar Vallejo- Repositorio Institucional]. <https://hdl.handle.net/20500.12692/149266>



- Carpio, M. (2013). La participación ciudadana en el Perú y los principales mecanismos para ejercerla. *INFORME ESPECIAL A*, 1-4. [https://www2.congreso.gob.pe/sicr/cendocbib/con4_uibd.nsf/10CB865461FC9E2605257CEB00026E67/\\$FILE/revges_1736.pdf](https://www2.congreso.gob.pe/sicr/cendocbib/con4_uibd.nsf/10CB865461FC9E2605257CEB00026E67/$FILE/revges_1736.pdf)
- Carrasco, S. (2006). *Metodología de la investigación científica*. San Marcos.
- Castellanos, J. (2019). La participación electoral y la intención de voto. *Universidad Carlos III de Madrid* (30), 69-75. https://www.funcas.es/wp-content/uploads/Migracion/Articulos/FUNCAS_PS/030art06.pdf
- CEPLAN. (2024). *Observatorio CEPLAN*. <https://observatorio.ceplan.gob.pe/ficha/t45>
- Espinosa, A., & Córdova, C. (2013). *Autoritarismo, actitudes políticas y participación política*. PUCP, 1-27. <http://repositorio.pucp.edu.pe/index/handle/123456789/34945>
- Fajardo, C., Fajardo, N., & Palacios, D. (2023). Participación política y ciudadana de las mujeres en el departamento del Cauca (Colombia): una revisión desde la Encuesta de Cultura Política de 2019. *Juridicas*, 20(1), 115-138. <https://revistasoj.s.ucaldas.edu.co/index.php/juridicas/article/view/8811>
- Fernández, J., & Miranda, L. (2025). Desigualdades en la participación política en el proceso constituyente chileno. *Revista De Ciencia Política*, 45(1). <https://doi.org/10.4067/s0718-090x2025005000102>
- Fernando, G. (2020). Representaciones del estatus social en estudiantes del último año de educación secundaria en un colegio privado de Lima Metropolitana. *Persona*, 23(1), 97-112. <https://revistas.ulima.edu.pe/index.php/Persona/article/view/4774>
- Flores, J. (2024). *¿Cómo redactar el título de la tesis? pasión por el derecho*. <https://lpderecho.pe/como-redactar-el-titulo-de-la-tesis/>
- Garcés, A. (2020). El nivel socioeconómico como factor de influencia en temas de salud y educación. *Revista Vínculos ESPE*, 5(2), 19-27. <https://doi.org/10.24133/vinculospe.v5i2.1639>
- Greco, O. (2008). *Diccionario de sociología*. Valleta ediciones.



- Hernández, S., Fernández, C., & Baptista, L. (2014). *Metodología de la investigación*. McGraw-HILL / Interamericana Editores, S.A. De C.V.
- Hernández, H., Rivera, P., & Navarro, M. (2025). Participación política juvenil ante el primer debate presidencial, México 2024. *Revista panamericana de comunicación*, 7(1), e3303. Epub 08 de agosto de 2025. <https://doi.org/10.21555/rpc.v7i1.3303>
- Herrera, R. (2018). *Nivel de participación política de las mujeres en las elecciones distritales de Tamburco en el 2014*. [Tesis de licenciatura, Universidad Nacional Micaela Bastidas de Apurímac- Repositorio Institucional] https://repositorio.unamba.edu.pe/bitstream/handle/UNAMBA/676/T_0397.pdf?sequence=1&isAllowed=y
- Huanca, J. (2022). El estado de la cuestión sobre la participación política en los jóvenes de la Nación Aymara-Perú. Un diálogo teórico desde sus actores. *Apuntes Universitarios*, 12(1), 16. https://scholar.google.es/citations?view_op=view_citation&hl=es&user=y-XHKAYAAAAJ&citation_for_view=y-XHKAYAAAAJ:RHpTSmoSYBkC
- IDEA. (2024). *International IDEA*. <https://www.idea.int/es/news/la-credibilidad-de-las-elecciones-bajo-amenaza-en-todo-el-mundo>
- Hevia, F., & Vergara, S. (2011). *¿Como medir la participación? creación, validación y aplicación del cuestionario conductas de participación*. CIESAS - INDESOL.
- Jalón, C. (2016). Las asociaciones. *Revista jurídica de economía social y cooperativa*, 36. <https://ciriec-revistajuridica.es/wp-content/uploads/029-005.pdf>
- JNE. (2003). *Jurado Nacional de Elecciones*. https://portal.jne.gob.pe/portal_documentos/files/fd6aadd2-0361-433b-8cab-aef2a0c568b7.pdf
- Latinobarómetro. (2021). *Latinobarómetro*. <https://www.latinobarometro.org/lat.jsp>
- León, J., & Collahua, Y. (2016). *El efecto del nivel socioeconómico en el rendimiento de los estudiantes peruanos: un balance de su efecto en los últimos quince años*. En GRADE. Investigación para el desarrollo en el Perú: once balances. Lima: GRADE. https://biblioteca.clacso.edu.ar/Peru/grade/20170417120817/nserendimiento_JL_35.pdf



- Libretexts. (2025). *Estatus social*.
https://espanol.libretexts.org/Ciencias_Sociales/Ciencias_Sociales/Sociologia/Introducci%C3%B3n_a_la_Sociolog%C3%ADa/Libro%3A_Sociolog%C3%ADa_%28Boundless%29/05%3A_Interacci%C3%B3n_social/5.03%3A_Elementos_de_Interacci%C3%B3n_Social/5.3A%3A_Estatus_Social
- Lucca, A., & Taborda, M. (2015). *Investigaciones y ensayos geográficos. Revista de geografía* 7 (56-91).
https://repositorio.unne.edu.ar/bitstream/handle/123456789/33785/RIUNNE_FHUM_AR_Lucca-Taborda.pdf?sequence=4
- Martínez, R., Tuya, L., Martínez, M., Pérez, A., & Cánovas, A. (2009). El coeficiente de correlación de los rangos de Spearman caracterización. *Revista Habanera de Ciencias Médicas*, 8(2). <https://www.redalyc.org/pdf/1804/180414044017.pdf>
- Mata, A. (2019). *Participación política de mujeres y su influencia en la gestión municipal en el distrito de Santa Anita, año 2021*. [Tesis de maestría, Universidad Cesar Vallejo-Repositorio Institucional]. <https://repositorio.ucv.edu.pe/handle/20.500.12692/27879>
- Merino, Y., & Deza, D. (2019). *Factores que incidieron en la participación y representación política de la mujer en los comicios electorales del distrito de Curahuasi en el periodo 2014*. [Tesis de licenciatura, Universidad Nacional Micaela Bastidas de Apurímac-Repositorio Institucional]. <http://repositorio.unamba.edu.pe/handle/UNAMBA/720>
- Molina, J., & Pérez, C. (2002). *Participación Política y Derechos Humanos*. IIDH, 15-77.
<https://www.corteidh.or.cr/tablas/R08068-1.pdf>
- ONPE. (2022). *Oficina Nacional de Procesos Electorales*.
<https://resultadoshistorico.onpe.gob.pe/ERM2022/>
- ONPE. (2023). *Oficina Nacional de Procesos Electorales*. Informe de evaluación del plan operativo electoral elecciones 2022.
<https://www.onpe.gob.pe/modTransparencia/downloads/2022/EVA-POE-2022.pdf>
- Ordoñez, M. (2018). Enfoques teóricos sobre la participación política ciudadana y la democracia moderna. *Ius Comitiãlis*, 161-174.
<https://doaj.org/article/6d1c34e8de514fa1a48222c4972e650a>



- Peñas, O. (2010). *Enfoques de investigación en la ciencia política: teoría política normativa, institucionalismo y conductismo*. Universidad Nacional de Colombia. <https://repositorio.unal.edu.co/bitstream/handle/unal/3267/olgaluzpenasfelizzola.20103.pdf?sequence=2&isAllowed=y>
- Pérez, G. (2012). Participación política responsable. *Dialnet*, 3(2), 345-348. <https://dialnet.unirioja.es/servlet/articulo?codigo=5127573>
- Pizzán, S. (2024). Violencia de género, educación inclusiva, empoderamiento: Predictores de la participación política de mujeres peruanas. *Comuni@cción: Revista De Investigación En Comunicación Y Desarrollo*, 15(4), 346-359. <https://doi.org/10.33595/2226-1478.15.4.1238>
- RAE. (2024). *Diccionario de la lengua española*. <https://dle.rae.es/organizaci%C3%B3n>
- Rivera, S. (2018). Confianza y participación política en América Latina. *Revista Mexicana de Ciencias Políticas y Sociales*, 64(235), 555-584. <https://doi.org/10.22201/fcpys.2448492xe.2019.235.65728>
- Ruiz, R. (2008). La participación política en la historia. *Derechos y Libertades* 18(17-51). <https://e-archivo.uc3m.es/rest/api/core/bitstreams/571302f8-4691-4886-84bd-19fcc2ad81ff/content>
- Sánchez, J. (1985). *Condiciones de Vida y Situación Social de las Clases Bajas (1890-1910)*. Universidad Complutense de Madrid, 75-115. <https://dialnet.unirioja.es/servlet/articulo?codigo=149818>
- Sánchez, E., & Hermoza, A. (2022). *Factores que influyeron en la participación política de la mujer en las elecciones Municipales del Distrito de Tamburco, 2018*. [Tesis de licenciatura, Universidad Nacional Micaela Bastidas de Apurímac- Repositorio Institucional]. <http://repositorio.unamba.edu.pe/handle/UNAMBA/1132>
- Sarasola, J. (2024). *IKUSMIRA*. <https://ikusmira.org/p/nivel-educativo>
- Sarasola, J. (2024). *IKUSMIRA*. <https://ikusmira.org/p/inclusion-social-inclusividad>
- Sarasola, J. (2025). *IKUSMIRA*. <https://ikusmira.org/p/situacion-laboral>



SISFOH. (s.f.).

https://www.sisfoh.gob.pe/index.php?option=com_content&view=category&id=105&Itemid=838

Touraine, A. (2001). *¿Qué es la democracia?* Mexico: Republicanos y Liberales.

Uribe, L. (2023). *Violencia política y participación política de las mujeres en la campaña electoral municipal de Abancay en el año 2018*. [Tesis de licenciatura, Universidad Nacional Micaela Bastidas de Apurímac - Repositorio Institucional <http://repositorio.unamba.edu.pe/handle/UNAMBA/1234>

Valderrama, S. (2014). *Pasos para elaborar proyectos de investigación científica: Cuantitativa, Cualitativa y Mixta*. Lima [Perú]: San Marcos.

Vasquez, N., & Merma, M. (2025). *Liderazgo y participación política de la mujer en los comicios electorales del 2022, en el distrito de Huancarama, región Apurímac*. [Tesis de licenciatura, Universidad Nacional Micaela Bastidas de Apurímac - Repositorio Institucional]. <http://repositorio.unamba.edu.pe/handle/UNAMBA/1197>

Vera, O., & Vera, F. (2013). Evaluación del nivel socioeconómico: presentación de una escala adaptada en una población de Lambayeque. *Revista del Cuerpo Médico Hospital Nacional Almanzor Aguinaga Asenjo* 6(1), 41-45. <https://dialnet.unirioja.es/servlet/articulo?codigo=4262712>

Zumárraga, M., Egas, S., & Reyes, C. (2022). *La preocupación por el COVID-19 y sus efectos en la participación política online de la ciudadanía en el contexto ecuatoriano*. *Universitas-XXI, Revista de Ciencias Sociales y Humanas* 36(195-219). <https://doi.org/10.17163/uni.n36.2022.08>.



ANEXOS



Anexo 1. Matriz de consistencia

TÍTULO: Situación social y participación política de los electores del distrito de Abancay en las elecciones regionales y municipales 2022.							
Problemas	Objetivos	Hipótesis	Variable e Indicadores	Diseño	Método y teoría de la investigación	Población y muestra	
Problema general	Objetivos generales	Hipótesis general	Variable e indicadores		Tipo de investigación	población	
¿Qué relación existe entre la situación social con la participación política de los electores del distrito de Abancay en las elecciones regionales y municipales de 2022?	Determinar la relación entre situación social con participación política de los electores del distrito de Abancay, en el contexto de las Elecciones Regionales y Municipales 2022, para elegir al alcalde distrital.	Existe una relación positiva y significativa entre la situación social y la participación política de los electores del distrito de Abancay durante las elecciones municipales, para elegir al alcalde distrital; por ende las personas que tienden a tener una mejor condición social como: un mayor nivel de educación, ingresos conformes y el acceso a las fuentes de información, se involucran de manera activa dentro de los procesos democráticos, a través de los votos, la asistencia en eventos políticos, la participación en los debates y la toma de decisiones públicas.	Variable: Situación Social Dimensión: - socioeconómico -instrucción académica -estatus social		Básico	64.856 electores	
Problemas específicos	Objetivos específicos	Hipótesis específica		Diseño no experimental-transversal	Nivel de investigación	muestra	
¿Qué relación existe entre el nivel socioeconómico con la participación política de los electores del distrito de Abancay en las elecciones regionales y municipales de 2022?	Determinar la relación entre nivel socioeconómico con participación política de los electores del distrito de Abancay, en el contexto de las Elecciones Regionales y Municipales 2022, para elegir al alcalde distrital.	Existe una relación positiva y significativa entre el nivel socioeconómico y el nivel de participación política de los electores del distrito de Abancay durante las elecciones municipales; por ende, las personas que tienden a tener mejores ingresos económicos, un empleo y condiciones de vida adecuada, se involucran de manera activa dentro de los procesos democráticos, a través de los votos, la asistencia en eventos políticos, la participación en <u>espacios de deliberación ciudadana.</u>	Variable: Participación Política Dimensión: -participación partidaria -participación electoral -participación asociativa		Correlacional	381 electores	
¿Qué relación existe entre el nivel de instrucción académica con la participación política de los electores del distrito de Abancay en las	Determinar la relación entre el nivel de instrucción académica con participación política de los electores del distrito de Abancay, en el contexto de las Elecciones	Existe una relación positiva y significativa entre el nivel de instrucción académica y el nivel de participación política de los electores del distrito de Abancay durante las elecciones municipales; por ende, los ciudadanos con una mayor formación académica tienden a tener un mejor conciencia			Método encuesta	Tipo de muestra: No probabilístico	
					técnica		

elecciones regionales y municipales de 2022?	Regionales y Municipales 2022, para elegir al alcalde distrital.	cívica, comprensión adecuada en relación al sistema democrático y la capacidad de analizar las propuestas emitidas por los candidatos, generando esto una mejor participación electoral más activa y responsable.	Escala Likert
¿Qué relación existe entre el estatus social con la participación política de los electores del distrito de Abancay en las elecciones regionales y municipales de 2022?	Determinar la relación entre el estatus social con participación política de los electores del distrito de Abancay, en el contexto de las Elecciones Regionales y Municipales 2022, para elegir al alcalde distrital.	Existe una relación positiva y significativa entre el estatus social y el nivel de participación política de los electores del distrito de Abancay durante las elecciones municipales; por ende, aquellos ciudadanos que se consideran parte de las organizaciones o grupos sociales los cuales son reconocidos o tienen un mayor prestigio dentro de la sociedad, tienden a tener una mayor participación en los procesos electorales, esto motivado por la responsabilidad y su compromiso cívico.	Enfoque: cuantitativo

Nota. Elaboración propia

Anexo 2. Instrumentos



UNIVERSIDAD NACIONAL MICAELA BASTIDAS DE APURÍMAC
 FACULTAD DE EDUCACIÓN Y CIENCIAS SOCIALES
 ESCUELA ACADÉMICO PROFESIONAL DE CIENCIA POLÍTICA Y GOBERNABILIDAD



N°

CUESTIONARIO

Estimado(a) ciudadano: La siguiente ficha de preguntas está formulado en base a la investigación, denominado: “*Situación social y participación política de los electores del distrito de Abancay en las elecciones regionales y municipales 2022*” cuyo fin es realizar mi trabajo de investigación.

Marque la alternativa que usted considere correcta, no hay respuesta correctas y erróneas, los datos recopilados serán utilizados exclusivamente para la investigación.

Edad: _____ Sexo: F M

	N.	Ítems	Nunca	Casi nunca	A veces	Casi siempre	Siempre
Variable: Situación social							
Socioeconómico	1	Se siente conforme con sus ingresos mensuales.					
	2	Obtiene ingresos de fuentes distintas a su salario.					
	3	Sus ingresos le permiten cubrir las necesidades del hogar.					
	4	Es usted quien aporta más económicamente en su hogar.					
Instrucción académica	5	Su nivel de instrucción le permite desarrollarse adecuadamente en la sociedad.					
	6	El nivel de estudio es importante en la sociedad.					
	7	El nivel de instrucción del que más aporta ingresos en su hogar, le permite desarrollarse adecuadamente en la sociedad.					
	8	El nivel de instrucción influye en el aporte de los ingresos del hogar.					
Estatus social	9	Con qué frecuencia siente que su calidad de vida es buena.					
	10	Los servicios básicos son fundamentales para mejorar la calidad de vida.					
	11	Se siente identificado con un nivel social determinado dentro de la sociedad.					
	12	El gobierno invierte lo suficiente para mejorar el bienestar social.					
Variable: Participación política							



Participación partidaria	13	Ha mostrado interés en pertenecer a una organización política.					
	14	Ha participado en una organización política durante los procesos electorales.					
	15	Considera que pertenecer a un partido político es beneficioso.					
	16	Siente confianza en los partidos políticos.					
Participación electoral	17	Ha tenido interés en postular a un cargo político.					
	18	Le interesa participar como miembro de mesa o personero en las elecciones regionales y municipales 2022.					
	19	Ha mostrado interés en votar en las elecciones regionales y municipales 2022.					
	20	Le han ofrecido algo a cambio de su voto en las elecciones regionales y municipales 2022.					
Participación asociativa	21	Se ha interesado en participar en una organización vecinal, social o juvenil.					
	22	Ha participado en reuniones en su barrio.					
	23	Ha participado en manifestaciones o protestas públicas.					
	24	Se ha interesado en asumir algún cargo, dentro de una organización vecinal o social.					



Anexo 3: Validación de instrumentos

INSTRUMENTO PARA LA VALIDEZ DE CONTENIDO (JUICIO DE EXPERTOS)

El presente instrumento tiene como finalidad evaluar en qué medida la Situación Social se relaciona con la Participación Política, el mismo será aplicado a los electores del distrito de Abancay, quienes constituyen la muestra en estudio de la validación del test titulado: **SITUACIÓN SOCIAL Y PARTICIPACIÓN POLÍTICA DE LOS ELECTORES DEL DISTRITO DE ABANCAY EN LAS ELECCIONES REGIONALES Y MUNICIPALES 2022**, el cual será posteriormente utilizado como instrumento de investigación.

INSTRUCCIONES

La evaluación requiere de la lectura detallada y completa de cada uno de los ítems propuestos a fin de cotejarlos de manera cualitativa con los criterios propuestos relativos a: **relevancia o congruencia con el contenido, claridad en la redacción, adecuación contextual y dominio del contenido**. Para ello deberá asignar una valoración si el ítem presenta o no los criterios propuestos, y en caso necesario se ofrece un espacio para las observaciones hubiera.

Juez Nº: 01 Fecha actual: 10/05/2023

Nombres y Apellidos del Juez: Jimmy Justo Amezcua Vasquez

Institución donde labora: Gobierno Regional de Apurímac (Asesor)

Años de experiencia profesional o científica: 15 años



.....
JIMMY JUSTO AMEZCUA VASQUEZ
DNI: 40798999
MG. GESTIÓN PÚBLICA

**CRITERIOS GENERALES PARA VALIDEZ DE CONTENIDO DEL INSTRUMENTO
DICTAMINADO POR EL JUEZ**

1) ¿Está de acuerdo con las características, forma de aplicación (instrucciones para el examinado) y estructura del INSTRUMENTO?

SI (X) NO ()
Observaciones: *Ninguna*
Sugerencias: *Ninguna*

2) ¿A su parecer, el orden de las preguntas es el adecuado?

SI (X) NO ()
Observaciones: *Ninguna*
Sugerencias: *Ninguna*

3) ¿Existe dificultad para entender las preguntas del INSTRUMENTO?

SI () NO (X)
Observaciones: *Ninguna*
Sugerencias: *Ninguna*

4) ¿Existen palabras difíciles de entender en los ítems o reactivos del INSTRUMENTO?

SI () NO (X)
Observaciones: *Ninguna*
Sugerencias: *Ninguna*

5) ¿Los ítems del instrumento tienen correspondencia con la dimensión a la que pertenecen en el constructo?

SI (X) NO ()
Observaciones: *Ninguna*
Sugerencias: *Ninguna*


.....
JIMMY JUSTO AMEZQUITÁ VASQUEZ
DNI: 40798999
MG. GESTIÓN PÚBLICA



**INSTRUMENTO PARA LA VALIDEZ DE CONTENIDO
(JUICIO DE EXPERTOS)**

El presente instrumento tiene como finalidad evaluar en qué medida la Situación Social se relaciona con la Participación Política, el mismo será aplicado a los electores del distrito de Abancay, quienes constituyen la muestra en estudio de la validación del test titulado: **SITUACIÓN SOCIAL Y PARTICIPACIÓN POLÍTICA DE LOS ELECTORES DEL DISTRITO DE ABANCAY EN LAS ELECCIONES REGIONALES Y MUNICIPALES 2022**, el cual será posteriormente utilizado como instrumento de investigación.

INSTRUCCIONES

La evaluación requiere de la lectura detallada y completa de cada uno de los ítems propuestos a fin de cotejarlos de manera cualitativa con los criterios propuestos relativos a: **relevancia o congruencia con el contenido, claridad en la redacción, adecuación contextual y dominio del contenido**. Para ello deberá asignar una valoración si el ítem presenta o no los criterios propuestos, y en caso necesario se ofrece un espacio para las observaciones hubiera.

Juez N°: 02 Fecha actual: 12/05/2023

Nombres y Apellidos del Juez: Cesar Ricardo Suybate Mozombite

Institución donde labora: COPEAPI - Desarrollo de Políticas Públicas

Años de experiencia profesional o científica: 12 años

.....
CESAR RICARDO SUYBATE MOZOMBITE
DNI: 46544282
POLITÓLOGO- UNMSM

**CRITERIOS GENERALES PARA VALIDEZ DE CONTENIDO DEL INSTRUMENTO
DICTAMINADO POR EL JUEZ**

1) ¿Está de acuerdo con las características, forma de aplicación (instrucciones para el examinado) y estructura del INSTRUMENTO?

SI (X) NO ()
Observaciones: *Ninguna*
Sugerencias: *Ninguna*

2) ¿A su parecer, el orden de las preguntas es el adecuado?

SI (X) NO ()
Observaciones: *Ninguna*
Sugerencias: *Ninguna*

3) ¿Existe dificultad para entender las preguntas del INSTRUMENTO?

SI () NO (X)
Observaciones: *Ninguna*
Sugerencias: *Ninguna*

4) ¿Existen palabras difíciles de entender en los ítems o reactivos del INSTRUMENTO?

SI () NO (X)
Observaciones: *Ninguna*
Sugerencias: *Ninguna*

5) ¿Los ítems del instrumento tienen correspondencia con la dimensión a la que pertenecen en el constructo?

SI (X) NO ()
Observaciones: *Ninguna*
Sugerencias: *Ninguna*



.....
CESAR RICARDO SUYBATE MOZOMBITE
DNI: 46544282
POLITÓLOGO- UNMSM



**INSTRUMENTO PARA LA VALIDEZ DE CONTENIDO
(JUICIO DE EXPERTOS)**

El presente instrumento tiene como finalidad evaluar en que medida la Situación Social se relaciona con la Participación Política, el mismo será aplicado a los electores del distrito de Abancay, quienes constituyen la muestra en estudio de la validación de test titulado: **SITUACIÓN SOCIAL Y PARTICIPACIÓN POLÍTICA DE LOS ELECTORES DEL DISTRITO DE ABANCAY EN LAS ELECCIONES REGIONALES Y MUNICIPALES 2022**, el cual será posteriormente utilizado como instrumento de investigación.

INSTRUCCIONES

La evaluación requiere de la lectura detallada y completa de cada uno de los ítems propuestos a fin de cotejarlos de manera cualitativa con los criterios propuestos relativos a: **relevancia o congruencia con el contenido, claridad en la redacción, adecuación contextual y dominio del contenido**. Para ello deberá asignar una valoración si el ítem presenta o no los criterios propuestos, y en caso necesario se ofrece un espacio para las observaciones hubiera.

Juez N.: 3 Fecha actual: _____
Nombres y Apellidos de juez: José Daniel Portillo Torre
Institución donde labora: OPINUM
Años de experiencia profesional o científica: 2



Lic. José D. Portillo Torre
POLÍTÓLOGO

DNI: 73304434

**CRITERIOS GENERALES PARA VALIDEZ DE CONTENIDO DEL INSTRUMENTO
DICTAMINADO POR EL JUEZ**

1) ¿esta de acuerdo con las características, forma de aplicación (instrucciones para el examinado) y estructura del INSTRUMENTO?

SI NO
Observaciones: *Ninguna*
Sugerencias: *Ninguna*

2) ¿A su parecer, el orden de las preguntas es el adecuado?

SI NO
Observaciones: *Ninguna*
Sugerencias: *Ninguna*

3) ¿existe dificultad para entender las preguntas del INSTRUMENTO?

SI NO
Observaciones: *Ninguna*
Sugerencias: *Ninguna*

4) ¿Existe palabras difíciles de entender en los items o reactivos del INSTRUMENTO?

SI NO
Observaciones: *Ninguna*
Sugerencias: *Ninguna*

5) ¿Los items del instrumento tienen correspondencia con la dimensión a la que pertenece en el constructo?

SI NO
Observaciones: *Ninguna*
Sugerencias: *Ninguna*


Lic. José D. Portillo Torre
POLITÓLOGO

DNI: 733 04434

Anexo 4: Base de datos

N°	Situación social												Participación política												
	Socioeconómico				Instrucción académica				Estatus social				Participación partidaria				Participación electoral				Participación asociativa				
	P.1	P.2	P.3	P.4	P.5	P.6	P.7	P.8	P.9	P.10	P.11	P.12	P.13	P.14	P.15	P.16	P.17	P.18	P.19	P.20	P.21	P.22	P.23	P.24	
1	4	2	4	4	5	4	4	3	4	3	4	3	4	2	3	3	1	1	3	2	1	1	2	2	
2	2	3	3	3	4	5	4	3	3	4	2	3	3	3	4	2	2	3	5	1	2	3	3	2	
3	3	3	3	5	3	3	3	2	4	5	2	2	1	1	3	2	1	1	5	1	2	3	1	1	
4	4	3	3	4	4	5	5	4	4	4	2	2	2	2	3	1	2	2	3	1	3	3	2	2	
5	2	3	3	3	3	4	5	3	3	3	3	2	3	3	4	2	2	3	4	2	3	2	2	2	
6	2	1	3	4	4	5	5	5	3	5	4	3	4	2	5	2	2	5	2	1	4	1	1	1	
7	2	4	3	4	3	3	3	3	3	3	2	2	4	4	4	4	4	3	4	2	4	4	4	4	
8	1	3	2	3	1	4	3	3	3	4	3	2	2	1	3	2	2	2	3	1	2	1	3	2	
9	4	3	4	5	4	4	3	4	4	3	4	3	3	3	4	3	3	1	4	1	4	4	3	4	
10	3	4	3	5	5	4	3	4	4	3	2	3	2	2	2	3	2	1	2	2	1	1	2	1	
11	3	3	3	3	3	4	3	3	3	3	2	3	3	2	2	3	2	3	4	2	1	2	3	2	
12	3	4	3	3	4	3	3	4	3	4	4	3	3	2	2	3	3	2	3	2	3	4	4	3	3
13	2	3	3	3	3	3	3	3	3	3	3	3	2	2	2	3	3	3	4	4	4	3	3	3	
14	2	3	3	2	4	5	4	4	3	4	4	3	3	3	4	3	3	4	4	3	2	3	3	3	
15	4	4	3	3	4	5	5	4	3	3	3	4	3	3	3	3	3	4	3	4	3	4	3	3	
16	4	4	4	2	4	3	5	4	4	3	4	3	3	3	4	2	3	2	3	4	1	1	1	1	
17	3	3	2	3	4	3	4	5	2	3	3	4	4	2	3	3	5	1	4	2	2	3	4	4	
18	3	5	3	3	3	2	3	3	2	2	4	5	3	2	1	1	5	1	5	2	1	1	3	2	
19	3	4	4	3	5	4	4	5	2	2	4	4	3	1	2	2	3	1	4	2	2	2	3	4	
20	3	3	2	3	5	3	3	4	3	2	3	3	4	2	3	3	4	2	3	3	2	3	2	1	
21	3	4	2	1	5	5	4	5	4	3	3	5	5	2	4	2	2	1	5	4	2	5	3	2	
22	3	4	2	4	3	3	3	3	2	2	3	3	4	4	4	4	4	2	3	2	4	3	3	3	
23	2	3	1	3	3	3	1	4	3	2	3	4	3	2	2	1	3	1	4	3	2	2	3	3	
24	4	5	4	3	3	4	4	4	4	3	4	3	4	3	3	3	4	1	3	4	3	1	3	3	
25	3	5	3	4	3	4	5	4	2	3	4	3	2	3	2	2	2	2	3	2	2	1	3	3	
26	3	3	3	3	3	3	3	4	2	3	3	3	2	3	3	2	4	2	3	2	2	3	3	2	
27	3	3	3	4	3	4	4	3	4	3	4	2	2	3	2	2	3	4	4	3	3	3	3	3	
28	3	3	2	3	3	3	3	3	3	3	3	3	2	3	2	2	4	4	3	3	3	3	3	3	
29	3	2	2	3	4	4	4	5	4	3	3	4	4	3	3	3	4	3	4	4	3	4	3	3	
30	3	3	4	4	5	4	4	5	3	4	3	3	3	3	3	3	3	4	3	3	3	4	3	3	
31	4	2	4	4	5	4	4	3	4	3	4	3	4	2	3	3	1	1	3	2	1	1	2	2	
32	2	3	3	3	4	5	4	3	3	4	2	3	3	3	4	2	2	3	5	1	2	3	3	2	
33	3	3	3	5	3	3	3	2	4	5	2	2	1	1	3	2	1	1	5	1	2	3	1	1	
34	4	3	3	4	4	5	5	4	4	4	2	2	2	2	3	1	2	2	3	1	3	3	2	2	
35	2	3	3	3	3	4	5	3	3	3	3	2	3	3	4	2	2	3	4	2	3	2	2	2	
36	2	1	3	4	4	5	5	5	3	5	4	3	4	2	5	2	2	5	2	1	4	1	1	1	
37	2	4	3	4	3	3	3	3	3	3	2	2	4	4	4	4	4	3	4	2	4	4	4	4	
38	1	3	2	3	1	4	3	3	3	4	3	2	2	1	3	2	2	2	3	1	2	1	3	2	
39	4	3	4	5	4	4	3	4	4	3	4	3	3	3	4	3	3	1	4	1	4	4	3	4	
40	3	4	3	5	4	3	4	4	3	2	3	2	2	2	3	2	1	2	2	1	1	2	1	1	
41	3	3	3	3	3	4	3	3	3	3	2	3	3	2	2	3	2	3	4	2	1	2	3	2	
42	3	4	3	3	4	3	3	4	3	4	4	3	3	2	2	2	3	3	2	3	4	4	3	3	
43	2	3	3	3	3	3	3	3	3	3	3	3	2	2	2	3	3	3	4	4	4	3	3	3	
44	2	3	3	2	4	5	4	4	3	4	4	3	3	3	4	3	3	4	4	3	2	3	3	3	
45	4	4	3	3	4	5	5	4	3	3	3	4	3	3	3	3	3	4	3	4	3	4	3	3	
46	4	4	4	2	4	3	5	4	4	3	4	3	3	3	4	2	3	2	3	4	1	1	1	1	
47	3	3	2	3	4	3	4	5	2	3	3	4	4	2	3	3	5	1	4	2	2	3	4	4	
48	3	5	3	3	3	2	3	3	2	2	4	5	3	2	1	1	5	1	5	2	1	1	3	2	
49	3	4	4	3	5	4	4	5	2	2	4	4	3	1	2	2	3	1	4	2	2	2	3	4	
50	3	3	2	3	5	3	3	4	3	2	3	3	4	2	3	3	4	2	3	3	2	3	2	1	
51	3	4	2	1	5	5	4	5	4	3	3	5	5	2	4	2	2	1	5	4	2	5	3	2	
52	3	4	2	4	3	3	3	3	2	2	3	3	4	4	4	4	4	2	3	2	4	3	3	3	
53	2	3	1	3	3	3	1	4	3	2	3	4	3	2	2	1	3	1	4	3	2	2	3	3	
54	4	5	4	3	3	4	4	4	4	3	4	3	4	3	3	3	4	1	3	4	3	1	3	3	



55	3	5	3	4	3	4	5	4	2	3	4	3	2	3	2	2	2	2	3	2	2	1	3	3	
56	3	3	3	3	3	3	3	4	2	3	3	3	2	3	3	2	4	2	3	2	2	3	3	2	
57	3	3	3	4	3	4	4	3	4	3	3	4	2	2	3	2	2	3	4	4	3	3	3	3	
58	3	3	2	3	3	3	3	3	3	3	3	3	2	3	2	2	4	4	3	3	3	3	3	3	
59	3	2	2	3	4	4	4	5	4	3	3	4	4	3	3	3	4	3	4	4	3	4	3	3	
60	3	3	4	4	5	4	4	5	3	4	3	3	3	3	3	3	3	4	3	3	3	4	3	3	
61	1	3	2	3	1	4	3	3	3	4	3	2	2	1	3	2	2	2	3	1	2	1	3	2	
62	4	3	4	5	4	4	3	4	4	3	4	3	3	3	4	3	3	1	4	1	4	4	3	4	
63	3	4	3	5	5	4	3	4	4	3	2	3	2	2	2	3	2	1	2	2	1	1	2	1	
64	3	3	3	3	3	4	3	3	3	3	2	3	3	2	2	3	2	3	4	2	1	2	3	2	
65	3	4	3	3	4	3	3	4	3	4	4	3	3	2	2	2	3	3	2	3	4	4	3	3	
66	2	3	3	3	3	3	3	3	3	3	3	3	2	2	2	3	3	3	4	4	4	3	3	3	
67	2	3	3	2	4	5	4	4	3	4	4	3	3	3	4	3	3	4	4	3	2	3	3	3	
68	4	4	3	3	4	5	5	4	3	3	3	4	3	3	3	3	3	4	3	4	3	4	3	3	
69	4	4	4	2	4	3	5	4	4	3	4	3	3	3	4	2	3	2	3	4	1	1	1	1	
70	3	3	2	3	4	3	4	5	2	3	3	4	4	2	3	3	5	1	4	2	2	3	4	4	
71	3	5	3	3	3	2	3	3	2	2	4	5	3	2	1	1	5	1	5	2	1	1	3	2	
72	3	4	4	3	5	4	4	5	2	2	4	4	3	1	2	2	3	1	4	2	2	2	3	4	
73	3	3	2	3	5	3	3	4	3	2	3	3	4	2	3	3	4	2	3	3	2	3	2	1	
74	3	4	2	1	5	5	4	5	4	3	3	5	5	2	4	2	2	1	5	4	2	5	3	2	
75	3	4	2	4	3	3	3	3	2	2	3	3	4	4	4	4	4	2	3	2	4	3	3	3	
76	2	3	1	3	3	3	1	4	3	2	3	4	3	2	2	1	3	1	4	3	2	2	3	3	
77	4	5	4	3	3	4	4	4	4	3	4	3	4	3	3	3	4	1	3	4	3	1	3	3	
78	3	5	3	4	3	4	5	4	2	3	4	3	2	3	2	2	2	2	3	2	2	1	3	3	
79	3	3	3	3	3	3	3	4	2	3	3	3	2	3	3	2	4	2	3	2	2	3	3	2	
80	3	3	3	4	3	4	4	3	4	3	3	4	2	2	3	2	2	3	4	4	3	3	3	3	
81	3	3	2	3	3	3	3	3	3	3	3	3	2	3	2	2	4	4	3	3	3	3	3	3	
82	3	2	2	3	4	4	4	5	4	3	3	4	4	3	3	3	4	3	4	4	3	4	3	3	
83	3	3	4	4	5	4	4	5	3	4	3	3	3	3	3	3	3	4	3	3	3	4	3	3	
84	4	2	4	4	5	4	4	3	4	3	4	3	4	2	3	3	1	1	3	2	1	1	2	2	
85	2	3	3	3	4	5	4	3	3	4	2	3	3	3	4	2	2	3	5	1	2	3	3	2	
86	3	3	3	5	3	3	3	2	4	5	2	2	1	1	3	2	1	1	5	1	2	3	1	1	
87	4	3	3	4	4	5	5	4	4	4	2	2	2	2	3	1	2	2	3	1	3	3	2	2	
88	2	3	3	3	3	4	5	3	3	3	3	2	3	3	4	2	2	3	4	2	3	2	2	2	
89	2	1	3	4	4	5	5	5	3	5	4	3	4	2	5	2	2	5	2	1	4	1	1	1	
90	2	4	3	4	3	3	3	3	3	3	2	2	4	4	4	4	4	3	4	2	4	4	4	4	
91	1	3	2	3	1	4	3	3	3	4	3	2	2	1	3	2	2	2	3	1	2	1	3	2	
92	4	3	4	5	4	4	3	4	4	3	4	3	4	3	3	4	3	3	1	4	1	4	4	3	4
93	3	4	3	5	5	4	3	4	4	3	2	3	2	2	2	3	2	1	2	2	1	1	2	1	
94	3	3	3	3	3	4	3	3	3	3	2	3	3	2	2	3	2	3	4	2	1	2	3	2	
95	3	4	3	3	4	3	3	4	3	4	4	3	3	2	2	2	3	3	2	3	4	4	3	3	
96	2	3	3	3	3	3	3	3	3	3	3	3	2	2	2	3	3	3	4	4	4	3	3	3	
97	2	3	3	2	4	5	4	4	3	4	4	3	3	3	4	3	3	4	4	3	2	3	3	3	
98	4	4	3	3	4	5	5	4	3	3	3	4	3	3	3	3	3	4	3	4	3	4	3	3	
99	4	4	4	2	4	3	5	4	4	3	4	3	3	3	4	2	3	2	3	4	1	1	1	1	
100	3	3	2	3	4	3	4	5	2	3	3	4	4	2	3	3	5	1	4	2	2	3	4	4	
101	3	5	3	3	3	2	3	3	2	2	4	5	3	2	1	1	5	1	5	2	1	1	3	2	
102	3	4	4	3	5	4	4	5	2	2	4	4	3	1	2	2	3	1	4	2	2	2	3	4	
103	3	3	2	3	5	3	3	4	3	2	3	3	4	2	3	3	4	2	3	3	2	3	2	1	
104	3	4	2	1	5	5	4	5	4	3	3	5	5	2	4	2	2	1	5	4	2	5	3	2	
105	3	4	2	4	3	3	3	3	2	2	3	3	4	4	4	4	4	2	3	2	4	3	3	3	
106	2	3	1	3	3	3	1	4	3	2	3	4	3	2	2	1	3	1	4	3	2	2	3	3	
107	4	5	4	3	3	4	4	4	4	3	4	3	4	3	3	3	4	1	3	4	3	1	3	3	
108	4	3	4	3	4	2	3	3	4	2	4	4	5	4	4	3	1	1	3	2	1	1	2	2	
109	3	4	2	3	3	3	4	2	2	3	3	3	4	5	4	3	2	3	5	1	2	3	3	2	
110	4	5	2	2	1	1	3	2	3	3	3	5	3	3	3	2	1	1	5	1	2	3	1	1	
111	4	4	2	2	2	2	3	1	4	3	3	4	4	5	5	4	2	2	3	1	3	3	2	2	
112	3	3	3	2	3	3	4	2	2	3	3	3	3	4	5	3	2	3	4	2	3	2	2	2	
113	3	5	4	3	4	2	5	2	2	1	3	4	4	5	5	5	2	5	2	1	4	1	1	1	
114	3	3	2	2	4	4	4	4	2	4	3	4	3	3	3	3	4	3	4	2	4	4	4	4	
115	3	4	3	2	2	1	3	2	1	3	2	3	1	4	3	3	2	2	3	1	2	1	3	2	



116	4	3	4	3	3	3	4	3	4	3	4	5	4	4	3	4	3	1	4	1	4	4	3	4	
117	4	3	2	3	2	2	2	3	3	4	3	5	5	4	3	4	2	1	2	2	1	1	2	1	
118	3	3	2	3	3	2	2	3	3	3	3	3	3	4	3	3	2	3	4	2	1	2	3	2	
119	3	4	4	3	3	2	2	2	3	4	3	3	4	3	3	4	3	3	2	3	4	4	3	3	
120	3	3	3	3	2	2	2	3	2	3	3	3	3	3	3	3	3	3	4	4	4	3	3	3	
121	3	4	4	3	3	3	4	3	2	3	3	2	4	5	4	4	3	4	4	3	2	3	3	3	
122	3	3	3	4	3	3	3	3	4	4	3	3	4	5	5	4	3	4	3	4	3	4	3	3	
123	4	3	4	3	3	3	4	2	4	4	4	2	4	3	5	4	3	2	3	4	1	1	1	1	
124	2	3	3	4	4	2	3	3	3	3	2	3	4	3	4	5	5	1	4	2	2	3	4	4	
125	2	2	4	5	3	2	1	1	3	5	3	3	3	2	3	3	5	1	5	2	1	1	3	2	
126	2	2	4	4	3	1	2	2	3	4	4	3	5	4	4	5	3	1	4	2	2	2	3	4	
127	3	2	3	3	4	2	3	3	3	3	2	3	5	3	3	4	4	2	3	3	2	3	2	1	
128	4	3	3	5	5	2	4	2	3	4	2	1	5	5	4	5	2	1	5	4	2	5	3	2	
129	2	2	3	3	4	4	4	4	3	4	2	4	3	3	3	3	4	2	3	2	4	3	3	3	
130	3	2	3	4	3	2	2	1	2	3	1	3	3	3	1	4	3	1	4	3	2	2	3	3	
131	4	3	4	3	4	3	3	4	5	4	3	3	4	4	4	4	4	1	3	4	3	1	3	3	
132	2	3	4	3	2	3	2	2	3	5	3	4	3	4	5	4	2	2	3	2	2	1	3	3	
133	2	3	3	3	2	3	3	2	3	3	3	3	3	3	3	4	4	2	3	2	2	3	3	2	
134	4	3	3	4	2	2	3	2	3	3	3	4	3	4	4	3	2	3	4	4	3	3	3	3	
135	3	3	3	3	2	3	2	2	3	3	2	3	3	3	3	3	4	4	3	3	3	3	3	3	
136	4	3	3	4	4	3	3	3	3	2	2	3	4	4	4	5	4	3	4	4	3	4	3	3	
137	3	4	3	3	3	3	3	3	3	3	4	4	5	4	4	5	3	4	3	3	3	4	3	3	
138	4	3	4	3	4	2	3	3	4	2	4	4	5	4	4	3	1	1	3	2	1	1	2	2	
139	3	4	2	3	3	3	4	2	2	3	3	3	4	5	4	3	2	3	5	1	2	3	3	2	
140	4	5	2	2	1	1	3	2	3	3	3	5	3	3	3	2	1	1	5	1	2	3	1	1	
141	4	4	2	2	2	2	3	1	4	3	3	4	4	5	5	4	2	2	3	1	3	3	2	2	
142	3	3	3	2	3	3	4	2	2	3	3	3	3	4	5	3	2	3	4	2	3	2	2	2	
143	3	5	4	3	4	2	5	2	2	1	3	4	4	5	5	5	2	5	2	1	4	1	1	1	
144	3	3	2	2	4	4	4	4	2	4	3	4	3	3	3	3	4	3	4	2	4	4	4	4	
145	3	4	3	2	2	1	3	2	1	3	2	3	1	4	3	3	2	2	3	1	2	1	3	2	
146	4	3	4	3	3	3	4	3	4	3	4	5	4	4	3	4	3	1	4	1	4	4	3	4	
147	4	3	2	3	2	2	2	3	3	4	3	5	5	4	3	4	2	1	2	2	1	1	2	1	
148	3	3	2	3	3	2	2	3	3	3	3	3	3	4	3	3	2	3	4	2	1	2	3	2	
149	3	4	4	3	3	2	2	2	3	4	3	3	4	3	3	4	3	3	2	3	4	4	3	3	
150	3	3	3	3	2	2	2	3	2	3	3	3	3	3	3	3	3	4	4	4	4	3	3	3	
151	3	4	4	3	3	2	4	3	2	3	3	2	4	5	4	4	3	4	4	3	2	3	3	3	
152	3	3	3	4	3	3	3	3	4	4	3	3	4	5	5	4	3	4	3	4	3	4	3	3	
153	4	3	4	3	3	3	4	2	4	4	4	2	4	3	5	4	3	2	3	4	1	1	1	1	
154	2	3	3	4	4	2	3	3	3	3	2	3	4	3	4	5	5	1	4	2	2	3	4	4	
155	2	2	4	5	3	2	1	1	3	5	3	3	3	2	3	3	5	1	5	2	1	1	3	2	
156	2	2	4	4	3	1	2	2	3	4	4	3	5	4	4	5	3	1	4	2	2	2	3	4	
157	3	2	3	3	4	2	3	3	3	3	2	3	5	3	3	4	4	2	3	3	2	3	2	1	
158	4	3	3	5	5	2	4	2	3	4	2	1	5	5	4	5	2	1	5	4	2	5	3	2	
159	2	2	3	3	4	4	4	4	3	4	2	4	3	3	3	3	4	2	3	2	4	3	3	3	
160	3	2	3	4	3	2	2	1	2	3	1	3	3	3	3	1	4	3	1	4	3	2	2	3	3
161	4	3	4	3	4	3	3	3	4	5	4	3	3	4	4	4	4	1	3	4	3	1	3	3	
162	2	3	4	3	2	3	2	2	3	5	3	4	3	4	5	4	2	2	3	2	2	1	3	3	
163	2	3	3	3	2	3	3	2	3	3	3	3	3	3	3	3	4	4	2	3	2	2	3	2	
164	4	3	3	4	2	2	3	2	3	3	3	4	3	4	4	3	2	3	4	4	3	3	3	3	
165	3	3	3	3	2	3	2	2	3	3	2	3	3	3	3	3	4	4	3	3	3	3	3	3	
166	4	3	3	4	4	3	3	3	3	2	2	3	4	4	4	5	4	3	4	4	3	4	3	3	
167	3	4	3	3	3	3	3	3	3	3	4	4	5	4	4	5	3	4	3	3	3	4	3	3	
168	3	4	3	2	2	1	3	2	1	3	2	3	1	4	3	3	2	2	3	1	2	1	3	2	
169	4	3	4	3	3	3	4	3	4	3	4	5	4	4	3	4	3	1	4	1	4	4	3	4	
170	4	3	2	3	2	2	2	3	3	4	3	5	5	4	3	4	2	1	2	2	1	1	2	1	
171	3	3	2	3	3	2	2	3	3	3	3	3	3	4	3	3	2	3	4	2	1	2	3	2	
172	3	4	4	3	3	2	2	2	3	4	3	3	4	3	3	4	3	3	2	3	4	4	3	3	
173	3	3	3	3	2	2	2	3	2	3	3	3	3	3	3	3	3	4	4	4	4	3	3	3	
174	3	4	4	3	3	3	4	3	2	3	3	2	4	5	4	4	3	4	4	3	2	3	3	3	
175	3	3	3	4	3	3	3	3	4	4	3	3	4	5	5	4	3	4	3	4	3	4	3	3	
176	4	3	4	3	3	3	4	2	4	4	4	2	4	3	5	4	3	2	3	4	1	1	1	1	



177	2	3	3	4	4	2	3	3	3	3	2	3	4	3	4	5	5	1	4	2	2	3	4	4
178	2	2	4	5	3	2	1	1	3	5	3	3	3	2	3	3	5	1	5	2	1	1	3	2
179	2	2	4	4	3	1	2	2	3	4	4	3	5	4	4	5	3	1	4	2	2	2	3	4
180	3	2	3	3	4	2	3	3	3	3	2	3	5	3	3	4	4	2	3	3	2	3	2	1
181	4	3	3	5	5	2	4	2	3	4	2	1	5	5	4	5	2	1	5	4	2	5	3	2
182	2	2	3	3	4	4	4	4	3	4	2	4	3	3	3	3	4	2	3	2	4	3	3	3
183	3	2	3	4	3	2	2	1	2	3	1	3	3	3	1	4	3	1	4	3	2	2	3	3
184	4	3	4	3	4	3	3	3	3	4	5	4	3	3	4	4	4	1	3	4	3	1	3	3
185	2	3	4	3	2	3	2	2	3	5	3	4	3	4	5	4	2	2	3	2	2	1	3	3
186	2	3	3	3	2	3	3	2	3	3	3	3	3	3	3	4	4	2	3	2	2	3	3	2
187	4	3	3	4	2	2	3	2	3	3	3	4	3	4	4	3	2	3	4	4	3	3	3	3
188	3	3	3	3	2	3	2	2	3	3	2	3	3	3	3	3	4	4	3	3	3	3	3	3
189	4	3	3	4	4	3	3	3	3	2	2	3	4	4	4	5	4	3	4	4	3	4	3	3
190	3	4	3	3	3	3	3	3	3	3	4	4	5	4	4	5	3	4	3	3	3	4	3	3
191	4	3	4	3	4	2	3	3	4	2	4	4	5	4	4	3	1	1	3	2	1	1	2	2
192	3	4	2	3	3	3	4	2	2	3	3	3	4	5	4	3	2	3	5	1	2	3	3	2
193	4	5	2	2	1	1	3	2	3	3	3	5	3	3	3	2	1	1	5	1	2	3	1	1
194	4	4	2	2	2	2	3	1	4	3	3	4	4	5	5	4	2	2	3	1	3	3	2	2
195	3	3	3	2	3	3	4	2	2	3	3	3	3	4	5	3	2	3	4	2	3	2	2	2
196	3	5	4	3	4	2	5	2	2	1	3	4	4	5	5	2	5	2	1	4	1	1	1	1
197	3	3	2	2	4	4	4	4	2	4	3	4	3	3	3	4	3	4	2	4	4	4	4	4
198	3	4	3	2	2	1	3	2	1	3	2	3	1	4	3	3	2	2	3	1	2	1	3	2
199	4	3	4	3	3	3	4	3	4	3	4	5	4	4	3	4	3	1	4	1	4	4	3	4
200	4	3	2	3	2	2	2	3	3	4	3	5	5	4	3	4	2	1	2	2	1	1	2	1
201	3	3	2	3	3	2	2	3	3	3	3	3	3	4	3	3	2	3	4	2	1	2	3	2
202	3	4	4	3	3	2	2	2	3	4	3	3	4	3	3	4	3	3	2	3	4	4	3	3
203	3	3	3	3	2	2	2	3	2	3	3	3	3	3	3	3	3	3	4	4	4	3	3	3
204	3	4	4	3	3	3	4	3	2	3	3	2	4	5	4	4	3	4	4	3	2	3	3	3
205	3	3	3	4	3	3	3	3	4	4	3	3	4	5	5	4	3	4	3	4	3	4	3	3
206	4	3	4	3	3	3	4	2	4	4	4	2	4	3	5	4	3	2	3	4	1	1	1	1
207	2	3	3	4	4	2	3	3	3	3	2	3	4	3	4	5	1	4	2	2	3	4	4	4
208	2	2	4	5	3	2	1	1	3	5	3	3	3	2	3	3	5	1	5	2	1	1	3	2
209	2	2	4	4	3	1	2	2	3	4	4	3	5	4	4	5	3	1	4	2	2	2	3	4
210	3	2	3	3	4	2	3	3	3	3	2	3	5	3	3	4	4	2	3	3	2	3	2	1
211	4	3	3	5	5	2	4	2	3	4	2	1	5	5	4	5	2	1	5	4	2	5	3	2
212	2	2	3	3	4	4	4	4	3	4	2	4	3	3	3	3	4	2	3	2	4	3	3	3
213	3	2	3	4	3	2	2	1	2	3	1	3	3	3	1	4	3	1	4	3	2	2	3	3
214	4	3	4	3	4	3	3	3	4	5	4	3	3	4	4	4	1	3	4	3	1	3	3	3
215	2	3	1	3	3	3	1	4	3	2	3	4	3	2	2	1	3	1	4	3	2	2	3	3
216	4	5	4	3	3	4	4	4	4	3	4	3	4	3	3	3	4	1	3	4	3	1	3	3
217	4	3	4	3	4	2	3	3	4	2	4	4	5	4	4	3	1	1	3	2	1	1	2	2
218	3	4	2	3	3	3	4	2	2	3	3	3	4	5	4	3	2	3	5	1	2	3	3	2
219	4	5	2	2	1	1	3	2	3	3	3	5	3	3	3	2	1	1	5	1	2	3	1	1
220	4	4	2	2	2	2	3	1	4	3	3	4	4	5	5	4	2	2	3	1	3	3	2	2
221	3	3	3	2	3	3	4	2	2	3	3	3	3	4	5	3	2	3	4	2	3	2	2	2
222	3	5	4	3	4	2	5	2	2	1	3	4	4	5	5	5	2	5	2	1	4	1	1	1
223	3	3	2	2	4	4	4	4	2	4	3	4	3	3	3	3	4	3	4	2	4	4	4	4
224	3	4	3	2	2	1	3	2	1	3	2	3	1	4	3	3	2	2	3	1	2	1	3	2
225	4	3	4	3	3	3	4	3	4	3	4	5	4	4	3	4	3	1	4	1	4	4	3	4
226	4	3	2	3	2	2	2	3	3	4	3	5	5	4	3	4	2	1	2	2	1	1	2	1
227	3	3	2	3	3	2	2	3	3	3	3	3	3	4	3	3	2	3	4	2	1	2	3	2
228	3	4	4	3	3	2	2	2	3	4	3	3	4	3	3	4	3	3	2	3	4	4	3	3
229	3	3	3	3	2	2	2	3	2	3	3	3	3	3	3	3	3	4	4	4	4	3	3	3
230	3	4	4	3	3	3	4	3	2	3	3	2	4	5	4	4	3	4	4	3	2	3	3	3
231	3	3	3	4	3	3	3	3	4	4	3	3	4	5	5	4	3	4	3	4	3	4	3	3
232	4	3	4	3	3	3	4	2	4	4	4	2	4	3	5	4	3	2	3	4	1	1	1	1
233	2	3	3	4	4	2	3	3	3	3	2	3	4	3	4	5	5	1	4	2	2	3	4	4
234	2	2	4	5	3	2	1	1	3	5	3	3	3	2	3	3	5	1	5	2	1	1	3	2
235	2	2	4	4	3	1	2	2	3	4	4	3	5	4	4	5	3	1	4	2	2	2	3	4
236	3	2	3	3	4	2	3	3	3	3	2	3	5	3	3	4	4	2	3	3	2	3	2	1
237	4	3	3	5	5	2	4	2	3	4	2	1	5	5	4	5	2	1	5	4	2	5	3	2



238	2	2	3	3	4	4	4	4	3	4	2	4	3	3	3	3	4	2	3	2	4	3	3	3	
239	3	2	3	4	3	2	2	1	2	3	1	3	3	3	1	4	3	1	4	3	2	2	3	3	
240	4	3	4	3	4	3	3	3	4	5	4	3	3	4	4	4	4	1	3	4	3	1	3	3	
241	2	3	4	3	2	3	2	2	3	5	3	4	3	4	5	4	2	2	3	2	2	1	3	3	
242	2	3	3	3	2	3	3	2	3	3	3	3	3	3	3	4	4	2	3	2	2	3	3	2	
243	4	3	3	4	2	2	3	2	3	3	3	4	3	4	4	3	2	3	4	4	3	3	3	3	
244	3	3	3	3	2	3	2	2	3	3	2	3	3	3	3	3	4	4	3	3	3	3	3	3	
245	4	3	3	4	4	3	3	3	3	2	2	3	4	4	4	5	4	3	4	4	3	4	3	3	
246	3	4	3	3	3	3	3	3	3	3	4	4	4	5	4	4	5	3	4	3	3	3	4	3	3
247	4	3	4	3	4	2	3	3	4	2	4	4	5	4	4	3	1	1	3	2	1	1	2	2	
248	3	4	2	3	3	3	4	2	2	3	3	3	4	5	4	3	2	3	5	1	2	3	3	2	
249	4	5	2	2	1	1	3	2	3	3	3	5	3	3	3	2	1	1	5	1	2	3	1	1	
250	4	4	2	2	2	2	3	1	4	3	3	4	4	5	5	4	2	2	3	1	3	3	2	2	
251	3	3	3	2	3	3	4	2	2	3	3	3	3	4	5	3	2	3	4	2	3	2	2	2	
252	3	5	4	3	4	2	5	2	2	1	3	4	4	5	5	5	2	5	2	1	4	1	1	1	
253	3	3	2	2	4	4	4	4	2	4	3	4	3	3	3	3	4	3	4	2	4	4	4	4	
254	3	4	3	2	2	1	3	2	1	3	2	3	1	4	3	3	2	2	3	1	2	1	3	2	
255	4	3	4	3	3	3	4	3	4	3	4	5	4	4	3	4	3	1	4	1	4	4	3	4	
256	4	3	2	3	2	2	2	3	3	4	3	5	5	4	3	4	2	1	2	2	1	1	2	1	
257	3	3	2	3	3	2	2	3	3	3	3	3	3	4	3	3	2	3	4	2	1	2	3	2	
258	3	4	4	3	3	2	2	2	3	4	3	3	4	3	3	4	3	3	2	3	4	4	3	3	
259	3	3	3	3	2	2	2	3	2	3	3	3	3	3	3	3	3	4	4	4	4	3	3	3	
260	3	4	4	3	3	3	4	3	2	3	3	2	4	5	4	4	3	4	4	3	2	3	3	3	
261	3	3	3	4	3	3	3	3	4	4	3	3	4	5	5	4	3	4	3	4	3	4	3	3	
262	4	3	4	3	3	3	4	2	4	4	4	2	4	3	5	4	3	2	3	4	1	1	1	1	
263	2	3	3	4	4	2	3	3	3	3	2	3	4	3	4	5	5	1	4	2	2	3	4	4	
264	2	2	4	5	3	2	1	1	3	5	3	3	3	2	3	3	5	1	5	2	1	1	3	2	
265	2	2	4	4	3	1	2	2	3	4	4	3	5	4	4	5	3	1	4	2	2	2	3	4	
266	3	2	3	3	4	2	3	3	3	3	2	3	5	3	3	4	4	2	3	3	2	3	2	1	
267	4	3	3	5	5	2	4	2	3	4	2	1	5	5	4	5	2	1	5	4	2	5	3	2	
268	2	2	3	3	4	4	4	4	3	4	2	4	3	3	3	3	4	2	3	2	4	3	3	3	
269	3	2	3	4	3	2	2	1	2	3	1	3	3	3	1	4	3	1	4	3	2	2	3	3	
270	4	3	4	3	4	3	3	3	4	5	4	3	3	4	4	4	4	1	3	4	3	1	3	3	
271	2	3	4	3	2	3	2	2	3	5	3	4	3	4	5	4	2	2	3	2	2	1	3	3	
272	2	3	3	3	2	3	3	2	3	3	3	3	3	3	3	4	4	2	3	2	2	3	3	2	
273	4	3	3	4	2	2	3	2	3	3	3	4	3	4	4	3	2	3	4	4	3	3	3	3	
274	3	3	3	3	2	3	2	2	3	3	2	3	3	3	3	3	4	4	3	3	3	3	3	3	
275	4	3	3	4	4	3	3	2	2	3	2	3	4	4	4	5	4	3	4	4	4	3	4	3	3
276	3	4	3	3	3	3	3	3	3	3	3	4	4	5	4	4	5	3	4	3	3	3	4	3	3
277	3	4	3	2	2	1	3	2	1	3	2	3	1	4	3	3	2	2	3	1	2	1	3	2	
278	4	3	4	3	3	3	4	3	4	3	4	5	4	4	3	4	3	1	4	1	4	4	3	4	
279	4	3	2	3	2	2	2	3	3	4	3	5	5	4	3	4	2	1	2	2	1	1	2	1	
280	3	3	2	3	3	2	2	3	3	3	3	3	3	4	3	3	2	3	4	2	1	2	3	2	
281	3	4	4	3	3	2	2	2	3	4	3	3	4	3	3	4	3	3	2	3	4	4	3	3	
282	3	3	3	3	2	2	2	3	2	3	3	3	3	3	3	3	3	3	4	4	4	3	3	3	
283	3	4	4	3	3	3	4	3	2	3	3	2	4	5	4	4	3	4	4	3	2	3	3	3	
284	3	3	3	4	3	3	3	3	4	4	3	3	4	5	5	4	3	4	3	4	3	4	3	3	
285	4	3	4	3	3	3	4	2	4	4	4	2	4	3	5	4	3	2	3	4	1	1	1	1	
286	2	3	3	4	4	2	3	3	3	3	2	3	4	3	4	5	5	1	4	2	2	3	4	4	
287	2	2	4	5	3	2	1	1	3	5	3	3	3	2	3	3	5	1	5	2	1	1	3	2	
288	2	2	4	4	3	1	2	2	3	4	4	3	5	4	4	5	3	1	4	2	2	2	3	4	
289	3	2	3	3	4	2	3	3	3	3	2	3	5	3	3	4	4	2	3	3	2	3	2	1	
290	4	3	3	5	5	2	4	2	3	4	2	1	5	5	4	5	2	1	5	4	2	5	3	2	
291	2	2	3	3	4	4	4	4	3	4	2	4	3	3	3	3	4	2	3	2	4	3	3	3	
292	3	2	3	4	3	2	2	1	2	3	1	3	3	3	1	4	3	1	4	3	2	2	3	3	
293	4	3	4	3	4	3	3	3	4	5	4	3	3	4	4	4	4	1	3	4	3	1	3	3	
294	2	3	4	3	2	3	2	2	3	5	3	4	3	4	5	4	2	2	3	2	2	1	3	3	
295	2	3	3	3	2	3	3	2	3	3	3	3	3	3	3	3	4	2	3	2	2	3	3	2	
296	4	3	3	4	2	2	3	2	3	3	3	4	3	4	4	3	2	3	4	4	3	3	3	3	
297	3	3	3	3	2	3	2	2	3	3	2	3	3	3	3	3	4	4	3	3	3	3	3	3	
298	4	3	3	4	4	3	3	3	3	2	2	3	4	4	4	5	4	3	4	4	3	4	3	3	



299	3	4	3	3	3	3	3	3	3	3	3	4	4	5	4	4	5	3	4	3	3	3	4	3	3
300	4	3	4	3	4	2	3	3	4	2	4	4	5	4	4	3	1	1	3	2	1	1	2	2	2
301	3	4	2	3	3	3	4	2	2	3	3	3	4	5	4	3	2	3	5	1	2	3	3	2	2
302	4	5	2	2	1	1	3	2	3	3	3	5	3	3	3	2	1	1	5	1	2	3	1	1	1
303	4	4	2	2	2	2	3	1	4	3	3	4	4	5	5	4	2	2	3	1	3	3	2	2	2
304	3	3	3	2	3	3	4	2	2	3	3	3	3	4	5	3	2	3	4	2	3	2	2	2	2
305	3	5	4	3	4	2	5	2	2	1	3	4	4	5	5	5	2	5	2	1	4	1	1	1	1
306	3	3	2	2	4	4	4	4	2	4	3	4	3	3	3	3	4	3	4	2	4	4	4	4	4
307	3	4	3	2	2	1	3	2	1	3	2	3	1	4	3	3	2	2	3	1	2	1	3	2	2
308	4	3	4	3	3	3	4	3	4	3	4	5	4	4	3	4	3	1	4	1	4	4	3	4	4
309	4	3	2	3	2	2	2	3	3	4	3	5	5	4	3	4	2	1	2	2	1	1	2	1	1
310	3	3	2	3	3	2	2	3	3	3	3	3	3	4	3	3	2	3	4	2	1	2	3	2	2
311	3	4	4	3	3	2	2	2	3	4	3	3	4	3	3	4	3	3	2	3	4	4	3	3	3
312	3	3	3	3	2	2	2	3	2	3	3	3	3	3	3	3	3	3	4	4	4	3	3	3	3
313	3	4	4	3	3	3	4	3	2	3	3	2	4	5	4	4	3	4	4	3	2	3	3	3	3
314	3	3	3	4	3	3	3	3	4	4	3	3	4	5	5	4	3	4	3	4	3	4	3	3	3
315	4	3	4	3	3	3	4	2	4	4	4	2	4	3	5	4	3	2	3	4	1	1	1	1	1
316	2	3	3	4	4	2	3	3	3	3	2	3	4	3	4	5	5	1	4	2	2	3	4	4	4
317	2	2	4	5	3	2	1	1	3	5	3	3	3	2	3	3	5	1	5	2	1	1	3	2	2
318	2	2	4	4	3	1	2	2	3	4	4	3	5	4	4	5	3	1	4	2	2	2	3	4	4
319	3	2	3	3	4	2	3	3	3	3	2	3	5	3	3	4	4	2	3	3	2	3	2	1	1
320	4	3	3	5	5	2	4	2	3	4	2	1	5	5	4	5	2	1	5	4	2	5	3	2	2
321	2	2	3	3	4	4	4	4	3	4	2	4	3	3	3	3	4	2	3	2	4	3	3	3	3
322	3	2	3	4	3	2	2	1	2	3	1	3	3	3	1	4	3	1	4	3	2	2	3	3	3
323	4	3	4	3	4	3	3	3	4	5	4	3	3	4	4	4	4	1	3	4	3	1	3	3	3
324	2	3	1	3	3	3	1	4	3	2	3	4	3	2	2	1	3	1	4	3	2	2	3	3	3
325	4	5	4	3	3	4	4	4	4	3	4	3	4	3	3	3	4	1	3	4	3	1	3	3	3
326	4	3	4	3	4	2	3	3	4	2	4	4	5	4	4	3	1	1	3	2	1	1	2	2	2
327	3	4	2	3	3	3	4	2	2	3	3	3	4	5	4	3	2	3	5	1	2	3	3	2	2
328	4	5	2	2	1	1	3	2	3	3	3	5	3	3	3	2	1	1	5	1	2	3	1	1	1
329	4	4	2	2	2	2	3	1	4	3	3	4	4	5	5	4	2	2	3	1	3	3	2	2	2
330	3	3	3	2	3	3	4	2	2	3	3	3	3	4	5	3	2	3	4	2	3	2	2	2	2
331	3	5	4	3	4	2	5	2	2	1	3	4	4	5	5	5	2	5	2	1	4	1	1	1	1
332	3	3	2	2	4	4	4	4	2	4	3	4	3	3	3	3	4	3	4	2	4	4	4	4	4
333	3	4	3	2	2	1	3	2	1	3	2	3	1	4	3	3	2	2	3	1	2	1	3	2	2
334	4	3	4	3	3	3	4	3	4	3	4	5	4	4	3	4	3	1	4	1	4	4	3	4	4
335	4	3	2	3	2	2	2	3	3	4	3	5	5	4	3	4	2	1	2	2	1	1	2	1	1
336	3	3	2	3	3	2	2	3	3	3	3	3	3	4	3	3	2	3	4	2	1	2	3	2	2
337	3	4	4	3	3	2	2	2	3	4	3	3	4	3	3	4	3	3	2	3	4	4	3	3	3
338	3	3	3	3	2	2	2	3	2	3	3	3	3	3	3	3	3	3	4	4	4	3	3	3	3
339	3	4	4	3	3	3	4	3	2	3	3	2	4	5	4	4	3	4	4	3	2	3	3	3	3
340	3	3	3	4	3	3	3	3	4	4	3	3	4	5	5	4	3	4	3	4	3	4	3	3	3
341	4	3	4	3	3	3	4	2	4	4	4	2	4	3	5	4	3	2	3	4	1	1	1	1	1
342	2	3	3	4	4	2	3	3	3	3	2	3	4	3	4	5	5	1	4	2	2	3	4	4	4
343	2	2	4	5	3	2	1	1	3	5	3	3	3	2	3	3	5	1	5	2	1	1	3	2	2
344	2	2	4	4	3	1	2	2	3	4	4	3	5	4	4	5	3	1	4	2	2	2	3	4	4
345	3	2	3	3	4	2	3	3	3	3	2	3	5	3	3	4	4	2	3	3	2	3	2	1	1
346	4	3	3	5	5	2	4	2	3	4	2	1	5	5	4	5	2	1	5	4	2	5	3	2	2
347	2	2	3	3	4	4	4	4	3	4	2	4	3	3	3	3	4	2	3	2	4	3	3	3	3
348	3	2	3	4	3	2	2	1	2	3	1	3	3	3	1	4	3	1	4	3	2	2	3	3	3
349	4	3	4	3	4	3	3	3	4	5	4	3	3	4	4	4	4	1	3	4	3	1	3	3	3
350	2	3	4	3	2	3	2	2	3	5	3	4	3	4	5	4	2	2	3	2	2	1	3	3	3
351	2	3	3	3	2	3	3	2	3	3	3	3	3	3	3	4	4	2	3	2	2	3	3	2	2
352	4	3	3	4	2	2	3	2	3	3	3	4	3	4	4	3	2	3	4	4	3	3	3	3	3
353	3	3	3	3	2	3	2	2	3	3	2	3	3	3	3	3	4	4	3	3	3	3	3	3	3
354	4	3	3	4	4	3	3	3	3	2	2	3	4	4	4	5	4	3	4	4	3	4	3	3	3
355	3	4	3	3	3	3	3	3	3	3	4	4	5	4	4	5	3	4	3	3	3	4	3	3	3
356	4	3	4	3	4	2	3	3	4	2	4	4	5	4	4	3	1	1	3	2	1	1	2	2	2
357	3	4	2	3	3	3	4	2	2	3	3	3	4	5	4	3	2	3	5	1	2	3	3	2	2
358	4	5	2	2	1	1	3	2	3	3	3	5	3	3	3	2	1	1	5	1	2	3	1	1	1
359	4	4	2	2	2	2	3	1	4	3	3	4	4	5	5	4	2	2	3	1	3	3	2	2	2



360	3	3	3	2	3	3	4	2	2	3	3	3	3	4	5	3	2	3	4	2	3	2	2	2
361	3	5	4	3	4	2	5	2	2	1	3	4	4	5	5	5	2	5	2	1	4	1	1	1
362	3	3	2	2	4	4	4	4	2	4	3	4	3	3	3	3	4	3	4	2	4	4	4	4
363	3	4	3	2	2	1	3	2	1	3	2	3	1	4	3	3	2	2	3	1	2	1	3	2
364	4	3	4	3	3	3	4	3	4	3	4	5	4	4	3	4	3	1	4	1	4	4	3	4
365	4	3	2	3	2	2	2	3	3	4	3	5	5	4	3	4	2	1	2	2	1	1	2	1
366	3	3	2	3	3	2	2	3	3	3	3	3	3	4	3	3	2	3	4	2	1	2	3	2
367	3	4	4	3	3	2	2	2	3	4	3	3	4	3	3	4	3	3	2	3	4	4	3	3
368	3	3	3	3	2	2	2	3	2	3	3	3	3	3	3	3	3	3	4	4	4	3	3	3
369	3	4	4	3	3	3	4	3	2	3	3	2	4	5	4	4	3	4	4	3	2	3	3	3
370	3	3	3	4	3	3	3	3	4	4	3	3	4	5	5	4	3	4	3	4	3	4	3	3
371	4	3	4	3	3	3	4	2	4	4	4	2	4	3	5	4	3	2	3	4	1	1	1	1
372	2	3	3	4	4	2	3	3	3	3	2	3	4	3	4	5	5	1	4	2	2	3	4	4
373	2	2	4	5	3	2	1	1	3	5	3	3	3	2	3	3	5	1	5	2	1	1	3	2
374	2	2	4	4	3	1	2	2	3	4	4	3	5	4	4	5	3	1	4	2	2	2	3	4
375	3	2	3	3	4	2	3	3	3	3	2	3	5	3	3	4	4	2	3	3	2	3	2	1
376	4	3	3	5	5	2	4	2	3	4	2	1	5	5	4	5	2	1	5	4	2	5	3	2
377	2	2	3	3	4	4	4	4	3	4	2	4	3	3	3	3	4	2	3	2	4	3	3	3
378	3	2	3	4	3	2	2	1	2	3	1	3	3	3	1	4	3	1	4	3	2	2	3	3
379	4	3	4	3	4	3	3	3	4	5	4	3	3	4	4	4	4	1	3	4	3	1	3	3
380	2	3	4	3	2	3	2	2	3	5	3	4	3	4	5	4	2	2	3	2	2	1	3	3
381	2	3	3	3	2	3	3	2	3	3	3	3	3	3	3	4	4	2	3	2	2	3	3	2



Anexo 5: Panel fotográfico





